

Jahresrechnung 2023

mit Kommentaren



Bilanz per 31. Dezember

Aktiven		2023 (CHF)	2022 (CHF)
Flüssige Mittel		7 844 888	9 277 165
Kurzfristig gehalt. Aktiven mit Börsenkurs	1)	6 874 587	5 967 536
Forderungen aus Lieferungen und Leistungen	2)	266 960	37 264
Übrige kurzfristige Forderungen	3)	453 575	455 636
Vorleistungen/Vorräte	4)	281 222	301 293
Aktive Rechnungsabgrenzungen		20 017	130 087
Umlaufvermögen		15 741 248	16 168 981
Finanzanlagen	5)	324 919	299 623
Sachanlagen		6 351 417	6 471 504
Immaterielle Werte		15 935	0
Anlagevermögen	6)	6 692 271	6 771 127
Total Aktiven		22 433 520	22 940 109
Passiven		2023 (CHF)	2022 (CHF)
Verbindlichkeiten aus Lieferungen + Leistungen	7)	586 126	474 416
Kurzfristige unverzinsliche Darlehensverbindlichkeiten		60 000	60 000
Übrige kurzfristige Verbindlichkeiten	8)	18 133	15 477
Passive Rechnungsabgrenzungen	9)	490 764	556 547
Kurzfristige Rückstellungen	10)	727 922	551 298
<i>Kurzfristiges Fremdkapital</i>		<i>1 882 945</i>	<i>1 657 737</i>
Rückstellungen	11)	705 334	708 769
<i>Langfristiges Fremdkapital</i>		<i>705 334</i>	<i>708 769</i>
Fremdkapital		2 588 279	2 366 506
Fondskapital		7 708 282	7 361 319
<i>Stiftungskapital</i>		<i>100 000</i>	<i>100 000</i>
Neubewertungsreserven		3 166 386	3 166 386
Kapitalreserven		300 000	300 000
Gewinnreserven		7 364 530	5 727 383
<i>Erarbeitetes freies Kapital</i>		<i>10 830 916</i>	<i>9 193 769</i>
Kursschwankungsreserven Kapitalanlagen		805 200	721 671
Reserven Sozialfonds Personal		400 844	400 844
Versprochene Projektmittel		0	2 796 000
<i>Erarbeitetes gebundenes Kapital</i>		<i>1 206 044</i>	<i>3 918 515</i>
Organisationskapital		12 136 960	13 212 284
Total Passiven		22 433 520	22 940 109

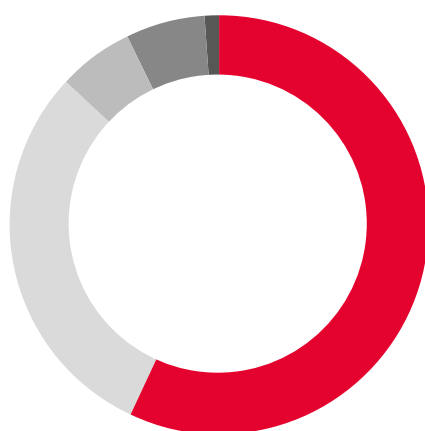
Die Zahlen wurden auf Rappen genau erfasst, aber nicht gezeigt.
Deshalb können Additionsdifferenzen entstehen.

Betriebsrechnung per 31. Dezember

Ertrag	2023 (CHF)	%	2022 (CHF)	%
Spenden allgemein	8 096 674	36.4	9 514 844	39.7
Beiträge aus Geldern der öffentlichen Hand allgemein	100 653	0.5	125 466	0.5
Legate allgemein	349 998	1.6	1 223 141	5.1
Total Freie Spenden und Beiträge	8 547 325	38.4	10 863 452	45.3
Zweckbestimmte Spenden	3 624 525	16.3	4 641 447	19.4
Zweckbestimmte Legate	1 000 000	4.5	0	0.0
Beiträge aus Geldern der öffentlichen Hand zweckbestimmt	1 165 074	5.2	1 317 167	5.5
Beiträge Bund DEZA Programmbeitrag	6 590 000	29.6	6 590 000	27.5
Weiterleitung DEZA Programmbeitrag an Aqua Alimentata	- 440 000	- 2.0	- 440 000	- 1.8
Weitere Beiträge Bund DEZA	595 525	2.7	606 040	2.5
Beiträge Dritter zusätzlich für Projekte	962 460	4.3	265 000	1.1
Total Spenden und Beiträge zweckbestimmt	13 497 584	60.7	12 979 654	54.2
Total Spenden und Beiträge	22 044 909	99.2	23 843 106	99.5
Handelsertrag	129 599	0.6	64 624	0.3
Dienstleistungsertrag	56 394	0.3	61 217	0.3
Erträge aus Lieferungen und Leistungen	185 993	0.8	125 841	0.5
Total Ertrag	22 230 902	100.0	23 968 947	100.0
Aufwand	2023 (CHF)	%	2022 (CHF)	%
Landesprogramme	- 11 167 951	47.0	- 10 081 414	43.9
Internationale Programme	- 2 532 937	10.7	- 2 054 347	9.0
Programmentwicklung	- 733 372	3.1	- 872 500	3.8
Inlandprojekte	- 703 645	3.0	- 774 175	3.4
Direktionsprojekte	- 197 525	0.8	- 157 840	0.7
Sensibilisierung	- 3 011 707	12.7	- 3 348 626	14.6
Zwischentotal	- 18 347 136	77.2	- 17 288 902	75.3
Projektbearbeitungskosten (insb. Projektplanung, -koordination und -kontrolle)	- 2 358 189	9.9	- 2 349 131	10.2
Direkter Projektaufwand	- 20 705 325	87.1	- 19 638 033	85.6
Administration	- 896 822	3.8	- 941 590	4.1
Mittelbeschaffung	- 2 167 938	9.1	- 2 372 091	10.3
Administrativer Aufwand	- 3 064 760	12.9	- 3 313 681	14.4
Total Aufwand für Leistungserbringung ¹²⁾	- 23 770 085	100.0	- 22 951 714	100.0
Betriebsergebnis	- 1 539 183		1 017 233	

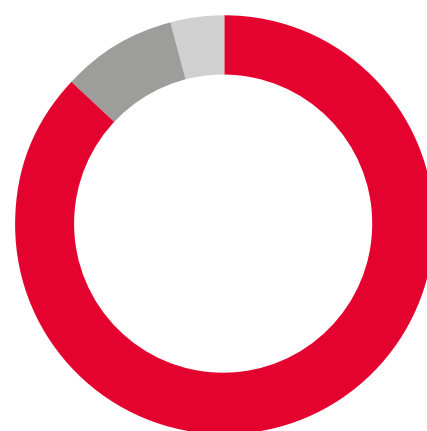
Aufwand	2023 (CHF)	2022 (CHF)
Liegenschaftsertrag	479 989	471 733
Liegenschaftsaufwand	- 201 131	- 175 801
Liegenschaftsergebnis	278 858	295 931
Ordentliches Ergebnis	- 1 260 325	1 313 164
Finanzertrag	619 042	107 017
Finanzaufwand	- 70 063	- 1 530 953
Finanzergebnis vor Veränderung Kursschwankungsreserve ¹³⁾	548 979	- 1 423 935
Steueraufwand ¹⁴⁾	- 17 015	- 28 741
Zwischenergebnis vor Veränderung Fondskapital	- 728 361	- 139 513
Veränderung Fondskapital	- 346 963	366 000
Zwischenergebnis vor Veränderung Organisationskapital	- 1 075 324	226 487
Veränderung Kursschwankungsreserve	- 83 529	176 429
Veränderung versprochene Projektmittel	2 796 000	0
Veränderung Freies Kapital	- 1 637 147	- 402 916
Mehrertrag/Minderertrag nach Zuweisungen	0	0

Erträge 2023



- 57% Spenden
- 30% Beiträge und Dienstleistungsertrag DEZA
- 6% Beiträge öffentliche Hand und Dritter
- 6% Legate
- 1% Übriger Ertrag

Aufwände 2023



- 87% Direkter Projektaufwand
- 9% Mittelbeschaffung
- 4% Administration

Geldflussrechnung

Geldfluss aus Betriebstätigkeit	2023 (CHF)	2022 (CHF)
Jahresergebnis	- 728 361	- 139 513
Buchgewinne/-verluste auf Finanzanlagen	- 534 515	1 450 732
Abschreibungen auf Mobiliar/Einrichtungen und EDV	65 512	78 399
Abschreibungen auf Liegenschaften	102 950	103 320
Abschreibungen auf immateriellen Werten	7 960	0
Veränderung Forderungen	- 229 696	96 487
Veränderung übrige kurzfristige Forderungen	2 061	- 224 745
Veränderung Materialvorräte	20 071	60 399
Veränderung aktive Rechnungsabgrenzung	110 070	- 3 291
Veränderung Verbindlichkeiten aus Lieferungen und Leistungen	111 710	- 127 773
Veränderung übrige kurzfristige Verbindlichkeiten	2 656	- 53 496
Veränderung passive Rechnungsabgrenzung	- 65 782	187 744
Veränderung kurzfristige Rückstellungen	176 623	196 774
Veränderung Rückstellungen	- 3 435	- 3 385
Geldfluss aus Betriebstätigkeit	- 962 175	1 621 652
Geldfluss aus Investitionstätigkeit	2023 (CHF)	2022 (CHF)
Investition Sachanlagen	- 48 375	- 209 961
Investition Finanzanlagen und Wertschriften	- 1 214 617	- 906 844
Desinvestition Finanzanlagen und Wertschriften	816 785	877 836
Investition Immaterielle Werte	- 23 895	0
Geldfluss aus Investitionstätigkeit	- 470 102	- 238 969
Mittelfluss aus Finanzierungstätigkeit	2023 (CHF)	2022 (CHF)
Veränderung kurzfristige Darlehensverbindlichkeiten	0	- 1 000 000
Mittelfluss aus Finanzierungstätigkeit	0	- 1 000 000
Mittelfluss aus Definanzierungstätigkeit	0	0
Total Geldfluss	- 1 432 277	382 683
Anfangsbestand an flüssigen Mitteln	9 277 165	8 894 482
Endbestand an flüssigen Mitteln	7 844 888	9 277 165
Veränderung der flüssigen Mittel	- 1 432 277	382 683

Veränderungen des Kapitals

Veränderungen Fondskapital (in CHF)	Bestand 01.01.2023	Zuweisung aus Spenden und Beiträgen	Interner Fondstransfer	Verwendung für Projekt- aufgaben	Summe Veränderungen	Bestand 31.12.2023
Fonds Nothilfe	0	109 274	- 10 474	- 98 800	0	0
<i>Fonds International</i>	0	1 594 692	1 998 267	- 3 592 959	0	0
Internationale Programme (IPR)	0	1 150 840	1 382 098	- 2 532 937	0	0
Programmentwicklung (PRE)	0	437 258	296 114	- 733 372	0	0
International	0	6 594	320 057	- 326 651	0	0
<i>Fonds Lateinamerika</i>	1 860 573	2 635 475	273 082	- 3 083 329	- 174 773	1 685 801
Brasilien	0	1 468	- 1 468	0	0	0
Guatemala	988 062	1 093 135	0	- 1 195 909	- 102 774	885 287
Haiti	872 511	720 198	- 15 000	- 777 196	- 71 998	800 513
Kolumbien	0	820 674	267 926	- 1 088 600	0	0
Lateinamerika	0	0	21 623	- 21 623	0	0
<i>Fonds Afrika</i>	2 221 577	5 165 586	345 568	- 4 995 549	515 605	2 737 182
Afrika allgemein	0	42 330	27 670	- 70 000	0	0
Burkina Faso	936 420	733 191	- 34 260	- 814 455	- 115 524	820 896
Dem. Rep. Kongo	372 429	956 161	12 000	- 906 837	61 323	433 752
Kenia	0	1 626 776	20 000	- 1 087 501	559 275	559 274
Madagaskar	912 729	941 727	0	- 931 196	10 531	923 260
Senegal	0	865 401	320 158	- 1 185 560	0	0
<i>Fonds Asien</i>	3 279 170	2 440 118	325 903	- 3 175 891	- 409 870	2 869 301
Asien allgemein	0	25 000	40 000	- 65 000	0	0
Indien	0	663 480	259 992	- 923 472	0	0
Laos	958 413	416 917	0	- 669 934	- 253 017	705 396
Nepal	2 312 821	522 477	27 734	- 699 129	- 148 918	2 163 904
Philippinen	7 935	812 245	- 1 824	- 818 356	- 7 935	0
<i>Total Fonds Internationale Zusammenarbeit</i>	7 361 319	11 945 145	2 932 345	- 14 946 528	- 69 037	7 292 282
<i>Davon Programmbeitrag DEZA</i>	0	5 135 250	0	- 5 135 250	0	0
<i>Davon Programmbeitrag DEZA Administration und Projektbegleitung</i>	0	1 014 750	- 1 014 750	0	0	0
Spenden und Beiträge Fonds Sensibilisierungs- /Inlandarbeit	0	37 689	- 37 689	0	0	0
Spenden und Beiträge Fonds Bedürftige Schweiz	0	500 000	0	- 84 000	416 000	416 000
<i>Total Fonds EPG und Bildungs-/ Inlandarbeit</i>	0	537 689	- 37 689	- 84 000	416 000	416 000
Total Fondskapital	7 361 319	13 497 584	1 879 907	- 15 030 528	346 963	7 708 282

KAPITALVERÄNDERUNGEN

Veränderungen Fondskapital (in CHF)	Bestand 01.01.2022	Zuweisung aus Spenden und Beiträgen	Interner Fondstransfer	Verwendung für Projekt- aufgaben	Summe Veränderungen	Bestand 31.12.2022
Fonds Nothilfe	0	151 300	40 700	- 192 000	0	0
<i>Fonds International</i>	0	2 369 019	634 217	- 3 003 236	0	0
Internationale Programme (IPR)	0	1 725 193	191 702	- 1 916 894	0	0
Programmentwicklung (PRE)	0	606 310	213 923	- 820 233	0	0
International	0	37 516	228 594	- 266 110	0	0
<i>Fonds Lateinamerika</i>	2 088 598	2 598 470	- 195 576	- 2 630 918	- 228 024	1 860 575
Brasilien	0	7 906	- 7 906	0	0	0
Guatemala	1 064 390	983 428	- 122 253	- 937 504	- 76 328	988 062
Haiti	861 793	693 421	- 27 343	- 655 360	10 718	872 511
Kolumbien	162 414	834 165	- 42 695	- 953 885	- 162 414	0
Lateinamerika	0	79 550	4 620	- 84 170	0	0
<i>Fonds Afrika</i>	2 455 484	3 483 136	397 369	- 4 114 411	- 233 906	2 221 578
Afrika allgemein	0	41 510	10 990	- 52 500	0	0
Burkina Faso	1 064 356	611 773	- 31 597	- 708 112	- 127 936	936 420
Dem. Rep. Kongo	430 069	817 597	- 78 348	- 796 889	- 57 641	372 429
Kenia	0	518 769	309 281	- 828 050	0	0
Madagaskar	961 058	779 834	- 61 303	- 766 860	- 48 329	912 729
Senegal	0	711 131	250 869	- 962 000	0	0
Südafrika	0	2 523	- 2 523	0	0	0
<i>Fonds Asien</i>	3 183 241	3 237 093	- 331 253	- 2 809 910	95 930	3 279 170
Asien allgemein	0	20 000	50 000	- 70 000	0	0
Indien	0	980 130	- 109 130	- 871 000	0	0
Laos	987 701	673 171	- 59 415	- 643 044	- 29 288	958 413
Nepal	2 195 540	790 370	- 44 489	- 628 600	117 282	2 312 821
Philippinen	0	773 420	- 168 219	- 597 266	7 935	7 935
<i>Total Fonds Internationale Zusammenarbeit</i>	7 727 319	11 839 018	545 458	- 12 750 476	- 366 000	7 361 319
Spenden und Beiträge Fonds Sensibilisierungs-/Inlandarbeit	0	124 562	- 124 562	0	0	0
Total Fondskapital	7 727 319	11 963 580	420 895	- 12 750 476	- 366 000	7 361 319

KAPITALVERÄNDERUNGEN

Veränderungen Organisationskapital (in CHF)	Bestand 01.01.2023	Zuweisung aus Spenden und Beiträgen	Interner Fondstransfer	Verwendung für Projekt- aufgaben	Summe Veränderungen	Bestand 31.12.2023
Mittel aus Eigenfinanzierung						
Stiftungskapital	100 000				0	100 000
Neubewertungsreserven	3 166 386				0	3 166 386
Kapitalreserven	300 000				0	300 000
Gewinnreserven	5 727 383	9 213 307	832 564	- 8 408 724	1 637 147	7 364 530
Erarbeitetes freies Kapital	9 293 769	9 213 307	832 564	- 8 408 724	1 637 147	10 830 916
Kursschwankungsreserven Kapitalanlagen	721 671		83 529		83 529	805 200
Rückstellung Sozialfonds Personal	400 844		0		0	400 844
Versprochene Projektmittel 2022	2 796 000		- 2 796 000		- 2 796 000	0
Erarbeitetes gebundenes Kapital	3 918 515	0	- 2 712 471	0	- 2 712 471	1 206 044
Organisationskapital	13 212 284	9 213 307	- 1 879 907	- 8 408 724	- 1 075 324	12 136 960

Landesprogramme, welche für die Projektzahlungen nicht genügend projektbezogene Spenden generierten, mussten mit CHF 1 879 907 (Vorjahr CHF 420 895) aus den freien Mitteln finanziert werden. Bei Landesprogramme mit genügend projektbezogenene Spenden wurden direkte Projektbearbeitungskosten verrechnet. Die seit 2020 unveränderten versprochenen Projektmittel für 2021 im Umfang von CHF 2 796 000 in den freien Reserven wurden den Gewinnreserven zugeführt. Diese versprochenen Projektmittel für 2021 wurden in den Jahren 2021–2023 ausgegeben und über Fonds und allgemeine Mittel abgerechnet.

Veränderungen Organisationskapital (in CHF)	Bestand 01.01.2022	Zuweisung aus Spenden und Beiträgen	Interner Fondstransfer	Verwendung für Projekt- aufgaben	Summe Veränderungen	Bestand 31.12.2022
Mittel aus Eigenfinanzierung						
Stiftungskapital	100 000				0	100 000
Neubewertungsreserven	3 166 386				0	3 166 386
Kapitalreserven	300 000				0	300 000
Gewinnreserven	5 324 465	12 584 117	- 244 467	- 11 936 734	402 916	5 727 383
Erarbeitetes freies Kapital	8 890 851	12 584 117	- 244 467	- 11 936 734	402 916	9 193 769
Kursschwankungsreserven Kapitalanlagen	898 100		- 176 429		- 176 429	721 671
Rückstellung Sozialfonds Personal	400 844		0		0	400 844
Versprochene Projektmittel 2022	2 796 000		0		0	2 796 000
Erarbeitetes gebundenes Kapital	4 094 944	0	- 176 429	0	- 176 429	3 918 515
Organisationskapital	12 985 795	12 584 117	- 420 895	- 11 936 734	226 487	13 212 284

Landesprogramme, welche für die Projektzahlungen nicht genügend projektbezogene Spenden generierten, mussten mit CHF 420 895 (Vorjahr CHF 1 227 791) aus den freien Mitteln finanziert werden. Bei Landesprogramme mit genügend projektbezogenene Spenden wurden direkte Projektbearbeitungskosten verrechnet.

Anhang zur konsolidierten Jahresrechnung 2023

Allgemeine Rechnungslegungsgrundsätze

Die Rechnungslegung von Fastenaktion erfolgt nach Massgabe der Fachempfehlungen zur Rechnungslegung (Swiss GAAP FER) und entspricht dem Schweizerischen Obligationenrecht, sowie den Bestimmungen gemäss Stiftungsstatut. Die konsolidierte Jahresrechnung vermittelt ein den tatsächlichen Verhältnissen entsprechendes Bild der Vermögens-, Finanz- und Ertragslage von Fastenaktion (true and fair view).

Änderungen in der Darstellung / Vergleichbarkeit mit dem Vorjahr

Die konsolidierte Jahresrechnung wird nach Massgabe von Swiss GAAP FER 21 erstellt. Neuerungen in den Rechnungslegungsgrundsätzen wurden – wo nötig – umgesetzt.

Der Konsolidierungskreis und die Konsolidierungsgrundsätze blieben gegenüber den Vorjahren unverändert. Wir verweisen auf den entsprechenden Grundsatz.

Konsolidierungskreis und -grundsätze

Die konsolidierte Jahresrechnung basiert auf den Grundsätzen der erstellten Einzelabschlüsse sämtlicher Gesellschaften, an denen Fastenaktion direkt oder indirekt mehr als 50% der Stimmrechte hält.

Nebst Fastenaktion gehören die folgenden beiden Aktiengesellschaften zum Konsolidierungskreis:

<i>Gesellschaft</i>	Zielmatt Immobilien AG
<i>Sitz</i>	Luzern
<i>Zweck</i>	Handel mit Immobilien/Beteiligungen
<i>Grundkapital</i>	CHF 250 000
<i>Beteiligung 2023</i>	100%
<i>Beteiligung 2022</i>	100%

<i>Gesellschaft</i>	Immobilien-gesellschaft Stella AG
<i>Sitz</i>	Luzern
<i>Zweck</i>	Erwerb/Verkauf und Verwaltung von Liegenschaften
<i>Grundkapital</i>	CHF 50 000
<i>Beteiligung 2023</i>	100%
<i>Beteiligung 2022</i>	100%

Diese beiden Tochtergesellschaften werden vollkonsolidiert. Die Kapitalkonsolidierung erfolgt nach der angelsächsischen "Purchase Methode". Dabei wurde das Aktienkapital der beiden Tochtergesellschaften zum Zeitpunkt der Erstkonsolidierung mit dem Buchwert der Beteiligungen von Fastenaktion verrechnet. Der dadurch entstandene negative Goodwill wurde den Kapitalreserven gutgeschrieben.

Gestützt auf die Methode der Vollkonsolidierung werden Aktiven und Passiven sowie Aufwand und Ertrag der konsolidierten Gesellschaften vollumfänglich erfasst. Forderungen und Schulden der konsolidierten Gesellschaften sowie allfällige Zwischengewinne werden eliminiert.

Bilanzierungs- und Bewertungsgrundsätze

Die Buchhaltung wird in Schweizer Franken geführt. Aktiv- und Passiv-Bestände in fremder Währung werden zu Noten- bzw. Devisenschlusskursen am Bilanzstichtag, Geschäftsvorgänge in Fremdwährung zum jeweiligen Tageskurs umgerechnet. Es gilt das Prinzip der Einzelbewertung von Aktiven und Passiven.

Flüssige Mittel

Diese Position umfasst den Kassenbestand sowie die Post- und Bankkonti, bewertet zum Nominalwert.

Kurzfristig gehaltene Aktiven mit Börsenkurs

Diese Position umfasst Wertschriften, die zu Kurswerten bilanziert sind.

Zum Ausgleich von Wertschwankungen (Vorsichtsprinzip) wird eine entsprechende Kursschwankungsreserve auf den Kurswerten gemäss Anlagereglement gebildet. Diese Reserve wird im Organisationskapital separat ausgewiesen und aus dem jeweiligen Jahresergebnis gespeist.

Forderungen aus Lieferungen und Leistungen

Diese Position umfasst Forderungen aus Lieferungen und Leistungen. Die Bewertung dieser Position erfolgt zum realisierbaren Nominalwert nach Abzug notwendiger Einzelwertberichtigungen für zweifelhafte Forderungen.

Übrige kurzfristige Forderungen

Diese Position umfasst rückforderbare Verrechnungs- und Mehrwertsteuer und weitere kurzfristige Forderungen. Die Bewertung dieser Position erfolgt zum realisierbaren Nominalwert nach Abzug notwendiger Einzelwertberichtigungen für zweifelhafte Forderungen.

Vorleistungen/Vorräte

In dieser Position sind das Kampagnenmaterial und weiteres Material wie Bildungsunterlagen, Broschüren usw. für die darauffolgende jeweilige Jahresaktion vorhanden. Deren Bewertung erfolgt zu Anschaffungskosten (Einstandspreisen) bzw. zum allenfalls niedrigeren Marktwert.

Aktive Rechnungsabgrenzungen

Diese Position umfasst die aus der sachlichen und zeitlichen Abgrenzung der einzelnen Aufwand- und Ertragspositionen



Feierlich gekleidete Indigene aus Guatemala an einer Zeremonie. Fastenaktion unterstützt sie mit agrarökologischen Techniken, aber auch bei der Durchsetzung ihrer Rechte.

resultierenden Aktivpositionen. Ebenfalls sind darin Spenden erfasst, die nach dem Bilanzstichtag eintreffen und vom Leistenden ausdrücklich als Beitrag für das Berichtsjahr bezeichnet werden. Die Bewertung erfolgt zum Nominalwert.

Sachanlagen und immaterielle Werte

Diese Position umfasst Mobilien (Mobiliar, Büromaschinen und EDV-Anlage/Hardware), feste Einrichtungen/Installationen in den gemieteten Räumlichkeiten und Immaterielle Werte (Software, Website), welche Fastenaktion zur Leistungserbringung und Verwaltung benötigt.

Ferner beinhaltet diese Position Immobilien, die uneingeschränkt im Eigentum von Fastenaktion stehen und deren Veräusserungserlös uneingeschränkt eingesetzt werden könnte. Es handelt sich dabei um die Liegenschaft der Immobiliengesellschaft Stella AG sowie die Liegenschaft der Zielmatt Immobilien AG.

Die Sachanlagen und Immateriellen Werte werden zu Anschaffungs- oder Herstellungskosten abzüglich kumulierter Abschreibungen bewertet. Die Aktivierungsuntergrenze beträgt CHF 5 000 (exkl MWST). Die Abschreibungen erfolgen linear über die geschätzte Nutzungsdauer des Anlagewertes. Diese beträgt vier Jahre für Mobiliar/Büromaschinen und sieben Jahre für die auf eigene Rechnung erstellten festen Einrichtungen und Installationen in den gemieteten Räumlichkeiten. Die Nutzungsdauer für die Hard- und Software beträgt drei Jahre. Die Wohnbauten werden über 30 Jahre abgeschrieben.

Finanzanlagen

Nicht konsolidierte Beteiligungen

Gesellschaften, deren Grundkapital sich zu 20% bis 49% im Eigentum der Gruppe befindet, werden unter nicht konsolidierten Beteiligungen zum anteiligen Eigenkapital in der konsolidierten Jahresrechnung berücksichtigt; per Ende des Berichtsjahres bestanden keine solchen Beteiligungen. Beteiligungen unter 20% werden zum Anschaffungswert abzüglich betriebswirtschaftlich notwendiger Wertberichtigungen bilanziert.

Mitgliedschaften in Arbeitsgemeinschaften und anderen Kooperationen, bei welchen kein Kapitalanspruch besteht, werden pro memoria im Anhang zur konsolidierten Jahresrechnung aufgeführt. Die Beiträge an diese Arbeitsgemeinschaften werden der Betriebsrechnung belastet.

Übrige Finanzanlagen

Darin sind Darlehen von Fastenaktion an Dritte ausserhalb des Konsolidierungskreises sowie Mietzinsdepots aufgeführt. Die Bilanzierung erfolgt zum Nominalwert abzüglich allfälliger notwendiger Einzelwertberichtigungen (Bonitätsrisiken).

Kurzfristige Verbindlichkeiten aus Lieferungen und Leistungen

In dieser Bilanzposition sind kurzfristige Verbindlichkeiten aus Lieferungen und Leistungen, Mieterkonti und diverse Kreditoren enthalten. Die Bilanzierung erfolgt zu Nominalwerten.

Dieser Junge in Laos gönnt sich eine kleine Pause. In seiner Schule in Ban Pasing lernt er dank Projekten unserer Partnerorganisation ACD auch einiges über gesunde Ernährung.



Kurzfristige unverzinsliche Darlehensverbindlichkeiten

Die Position umfasst zinslose Darlehen mit dreimonatiger Kündigungsfrist zu Nominalwerten. Die Darlehen weisen teilweise testamentarische Begünstigungsklauseln zugunsten von Fastenaktion auf.

Passive Rechnungsabgrenzungen

Diese Position umfasst die aus der sachlichen und zeitlichen Abgrenzung der einzelnen Aufwand- und Ertragspositionen resultierenden Passivpositionen zum Nominalwert. Ebenfalls sind darin Spenden erfasst, die im Berichtsjahr eintreffen, aber vom Leistenden ausdrücklich als Beitrag für das dem Berichtsjahr folgende Jahr bezeichnet werden.

Langfristige verzinsliche Darlehensverbindlichkeiten

In dieser Bilanzposition werden langfristige, grösstenteils durch Grundpfandrechte auf den Liegenschaften der Tochtergesellschaften gedeckte Passivdarlehen zum Nominalwert bilanziert.

Rückstellungen

Rückstellungen werden für wahrscheinliche Verpflichtungen gebildet, deren Ereignisse in der Vergangenheit begründet sind und deren Höhe und/oder Fälligkeit ungewiss aber schätzbar sind. Die Höhe der Rückstellungen basiert auf der Einschätzung des Stiftungsrates und widerspiegelt die per Bilanzstichtag zu erwartenden künftigen Aufwendungen.

Ordentliche Steuern / Latente Steuern

Fastenaktion ist im Gegensatz zu den Tochtergesellschaften nicht gewinn- und kapitalsteuerpflichtig.

Für allfällig unterschiedliche Erfassungen in der konsolidierten Jahresrechnung und den Steuerbilanzen werden latente Steuern berücksichtigt. Passive latente Ertragssteuern werden unter den Rückstellungen bilanziert, der Ausweis allfälliger aktiver latenter Ertragssteuern erfolgt unter den Forderungen. Es wird ein einheitlicher durchschnittlicher Steuersatz von 20% angewendet.

Fondskapital

Der Fonds «Internationale Zusammenarbeit» beinhaltet die Aktivitäten ausserhalb der Schweiz. Dieser wird in die Kategorien Nothilfe, Klima, Kontinente und Länder unterteilt. Der Fonds «Bedürftige Schweiz» beinhaltet Zuwendungen, welche ausdrücklich für Aktivitäten in der Schweiz verwendet werden.

Organisationskapital

Darin sind die mit der Umstellung der Rechnungslegung auf Swiss GAAP FER angefallenen Neubewertungsreserven enthalten.

In den Kapitalreserven wurde der negative Goodwill aus der Erstkonsolidierung der Tochtergesellschaften verbucht.

Ein Sozialfonds dient für allgemeine Härtefälle beim Personal und wird durch Beschluss des Stiftungsrates via Zuweisungen aus dem Gewinn geäufnet. Es besteht ein entsprechendes Sozialfondsreglement.

Grundsätze zur Geldflussrechnung

Als Fonds werden die flüssigen Mittel gewählt. Der Mittelfluss aus Betriebstätigkeit setzt sich aus dem nach indirekter Methode errechneten Cash-Flow und den Veränderungen des Umlaufvermögens (ohne flüssige Mittel) sowie des kurzfristigen Fremdkapitals zusammen. Die Darstellung der Veränderung des Mittelflusses bildet eine notwendige Ergänzung zur Erfolgsübersicht. Sie zeigt das Resultat der eigentlichen Geschäftstätigkeit (Cash-Flow), die Finanzierungs- bzw. Definanzierungs- sowie die Investitions- und Desinvestitionsvorgänge.

Methodik zu Ermittlung des administrativen Aufwandes

Die Ermittlung des administrativen Aufwandes erfolgt in Übereinstimmung mit der «Methodik zur Berechnung des administrativen Aufwandes» der Stiftung ZEWO.

Anmerkungen zu Positionen der Bilanz

Die einzelnen Ziffern verweisen auf die entsprechenden Kennzeichnungen in der Bilanz und in der Betriebsrechnung.

1) Kurzfristig gehaltene Aktiven mit Börsenkurs

Zusammensetzung	31.12.2023 (CHF)	31.12.2022 (CHF)
Schweizerische Obligationen	3 032 668	2 554 733
Ausländische Obligationen	259 504	194 578
<i>Obligationen</i>	3 292 172	2 749 311
Schweizerische Aktien	2 259 786	1 974 120
Ausländische Aktien	1 322 629	1 244 105
<i>Aktien</i>	3 582 415	3 218 225
Total	6 874 587	5 967 536
Kursschwankungsreserve	-805 200	-721 671
Nettowert	6 069 387	5 245 864

Es handelt sich dabei um Wertschriftentitel mit einem regelmässigen Handel. Die Wertschriften sind nicht verpfändet. Die Kursschwankungsreserve wird im Organisationskapital separat ausgewiesen.

Die Vermögenswerte werden nach ethischen Kriterien angelegt, wobei Investitionen in Unternehmen, die nachhaltig nach sozialen und ökologischen Kriterien arbeiten, bevorzugt werden. Fastenaktion ist bemüht, ihre Aktionärsrechte aktiv auszuüben, um Unternehmen für ihre soziale Verantwortung zu sensibilisieren.

2) Forderungen aus Lieferungen und Leistungen

Zusammensetzung	31.12.2023 (CHF)	31.12.2022 (CHF)
Debitoren aus Lieferungen und Leistungen	266 960	37 264
Total	266 960	37 264

3) übrige kurzfristige Forderungen

Zusammensetzung	31.12.2023 (CHF)	31.12.2022 (CHF)
Eidg. Steuerverwaltung (Guthaben Verrechnungssteuer)	187 961	90 138
ESTV, Bern (Guthaben Mehrwertsteuer)	586 505	597 541
WB ESTV, Bern (Guthaben Mehrwertsteuer)	-586 505	-597 541
Diverse kurzfristige Forderungen	265 614	365 498
Total	453 575	455 636

Bezüglich der Wertberichtigung der Mehrwertsteuer verweisen wir auf die Ziffer 10.

4) Vorleistungen/Vorräte

Bei den Vorräten handelt es sich um Unterlagen/Broschüren usw. für das folgende Jahr.

5) Finanzanlagen

Beteiligungen/Mitgliedschaften (nicht konsolidiert)

Zusammensetzung		31.12.2023			31.12.2022	
Firmenname, Sitz	Geschäftstätigkeit	Kapital TCHF	Anteil FA in %	Buchwert CHF	Anteil FA in %	Buchwert CHF
Mietzinsdepots				31 797		31 729
Darlehen CIDSE				33 107		0
claro fair trade AG, Orpund	Handel & Vertrieb	6 575	1.53	100 476	2.12	100 476
Oikocredit U.A., NL-Amersfoort	Finanzierung Entwicklungsprogramme	953 678	< 1	159 539	< 1	167 417
Max Havelaar-Stiftung, Basel	Förderung gerechter Handel	100	16.67	0	16.67	0
Total				324 919		299 622

Die Anteile an der Max Havelaar Stiftung, die Fastenaktion mitgestiftet hat, wurden auf null abgeschrieben, weil bei einer eventuellen Liquidation kein Anspruch auf Rückerstattung des einbezahlten Stiftungskapitals besteht. Die Quote entspricht dem seinerzeit einbezahlten Betrag.

Nahestehende Organisationen

Organisation	Gremium	Transaktion 2023
Alliance Sud	Vorstand	Transaktionen von CHF 370 000 (Aufwand)
Cidse (Coopération internationale pour le développement et la solidarité)	Vorstand	Transaktionen von CHF 63 594 (Aufwand)

Organisation	Gremium	Transaktion 2022
Alliance Sud	Vorstand	Transaktionen von CHF 370 000 (Aufwand)
Cidse (Coopération internationale pour le développement et la solidarité)	Vorstand	Transaktionen von CHF 44 924 (Aufwand)
Verein STEP-fair trade Teppiche	Vorstand	Transaktionen von CHF 500 (Aufwand)

Übrige Finanzanlagen

Im Weiteren besteht ein Aktivdarlehen an die claro fair trade AG (ehemals OS3) von CHF 16 500, welches vollständig wertberichtigt ist.

6) Sachanlagen und immaterielle Werte

Mobilien, Hardware, feste Einrichtungen / Installationen, Immobilien und Software

Anschaffungswerte	Mobilien (CHF)	Hardware (CHF)	Feste Einrichtungen Installationen (CHF)	Immobilien (CHF)	Total Sachanlagen (CHF)	Software (CHF)
Bestand am 01.01.2023	637 836	664 355	1 278 668	8 960 114	11 540 973	41 304
Investition	0	48 375	0	0	48 375	23 895
Desinvestition	0	0	0	0	0	0
Bestand am 31.12.2023	637 836	712 730	1 278 668	8 960 114	11 589 348	65 199
Kumulierte Abschreibungen						
Bestand am 01.01.2023	625 569	525 445	1 278 668	2 639 787	5 069 469	41 304
Abschreibungen	3 067	62 445	0	102 950	168 462	7 960
Invest/Desinvestition	0	0	0	0	0	0
Bestand am 31.12.2023	628 636	587 890	1 278 668	2 742 737	5 237 931	49 264
Nettobestand am 31.12.23	9 200	124 840	0	6 217 377	6 351 417	15 935

Anschaffungswerte	Mobilien (CHF)	Hardware (CHF)	Feste Einrichtungen Installationen (CHF)	Immobilien (CHF)	Total Sachanlagen (CHF)	Software (CHF)
Bestand am 01.01.2022	621 480	470 750	1 278 668	8 960 114	11 331 012	41 304
Investition	16 356	193 605	0	0	209 961	0
Desinvestition	0	0	0	0	0	0
Bestand am 31.12.2022	637 836	664 355	1 278 668	8 960 114	11 540 973	41 304
Kumulierte Abschreibungen						
Bestand am 01.01.2022	621 480	451 135	1 278 668	2 536 467	4 887 750	41 304
Abschreibungen	4 089	74 310	0	103 320	181 719	0
Invest/Desinvestition	0	0	0	0	0	0
Bestand am 31.12.2022	625 569	525 445	1 278 668	2 639 787	5 069 469	41 304
Nettobestand am 31.12.22	12 267	138 910	0	6 320 327	6 471 504	0

Die Liegenschaften der beiden konsolidierten Beteiligungen bzw. Tochtergesellschaften Ziel matt Immobilien AG, Luzern, und der Immobiliengesellschaft Stella AG, Chur, wurden Fastenaktion in den Jahren 1995 bzw. 1999 geschenkt.

7) Verbindlichkeiten aus Lieferungen und Leistungen

Zusammensetzung	31.12.2023 (CHF)	31.12.2022 (CHF)
Lieferungen und Leistungen	586 126	474 416
Organe	0	0
Total	586 126	474 416

8) Übrige kurzfristige Verbindlichkeiten

Zusammensetzung	31.12.2023 (CHF)	31.12.2022 (CHF)
Sozialversicherungen	14 399	11 684
Quellensteuer	908	3 793
Mieterkonti / div. Kreditoren	2 826	0
Total	18 133	15 477

9) Passive Rechnungsabgrenzungen

Zusammensetzung	31.12.2023 (CHF)	31.12.2022 (CHF)
aufgelaufene Ferien und Überzeit Mitarbeiter	227 211	220 984
Sozialversicherung/Pensionskasse	207 889	238 640
Passive Abgrenzungen Immobiliengesellschaften	22 500	41 600
Diverse	33 165	55 324
Total	490 764	556 547

10) Kurzfristige Rückstellungen

in CHF	Bestand 31.12.2022	Zugänge	Abgänge/ Verbrauch	Auflösungen	Bestand 31.12.2023
Mwst Rückstellung	551 298	176 623	0	0	727 922
Total	551 298	176 623	0	0	727 922

Aufgrund einer hängigen Einsprache beim Bundesverwaltungsgericht gegen einen Mehrwertsteuerentscheid der Eidgen. Steuerverwaltung (ESTV) aus dem Jahr 2018, werden seit dem 4. Quartal 2018 Rückstellungen für allfällige Verpflichtungen gebildet.

11) Langfristige Rückstellungen

in CHF	Bestand 01.01.2023	Zugänge	Abgänge/ Verbrauch	Auflösungen	Bestand 31.12.2023
Passive latente Steuern	540 429	0	- 7 125	0	533 304
Renovationsfonds Immobilien	168 340	3 690	0	0	172 030
Total	708 769	3 690	- 7 125	0	705 334

in CHF	Bestand 01.01.2022	Zugänge	Abgänge/ Verbrauch	Auflösungen	Bestand 31.12.2022
Passive latente Steuern	547 554	0	- 7 125	0	540 429
Renovationsfonds Immobilien	164 600	3 740		0	168 340
Total	712 154	3 740	- 7 125	0	708 769

Der Anfangsbestand der latenten Steuern wurde kongruent der Umbewertung der Liegenschaften angepasst. Der Steuersatz beträgt durchschnittlich 20% (Vorjahr 20%)

Ab dem Geschäftsjahr 2016 wird eine mit den Kantonalen Steuerämter Luzern, Nidwalden und Graubünden vereinbarte Rückstellung für Renovationen gebildet.



An einer Dorfversammlung erfahren diese nepalesischen Frauen mehr über nachhaltige Landwirtschaft und die Stärkung der Zivilgesellschaft.

Anmerkungen zu Positionen der Betriebsrechnung

12) Kosten Leistungserbringung

Zusammensetzung	2023 (CHF)	2022 (CHF)
Direkter Projektaufwand	16 337 780	15 064 851
Personalaufwand	5 667 557	5 832 760
Reise- und Repräsentationsspesen	161 828	173 134
Sachaufwand	389 225	456 729
Unterhaltskosten	332 500	331 243
Sammelaufwand / Fundraising	807 723	1 014 599
Abschreibungen	73 472	78 399
Total	23 770 085	22 951 714

Personalaufwand

	2023 (CHF)	2022 (CHF)
Total Personalaufwand	5 667 557	5 832 760
davon Anteil des Arbeitgebers für berufliche Vorsorge	367 795	358 857

Nach Stellenprozenten ergibt sich folgende prozentuale Aufteilung des Personalaufwandes:

Zusammensetzung	31.12.2023	31.12.2022
Projektbearbeitung	32%	29%
Programmentwicklung	9%	10%
Administration	15%	15%
Sensibilisierung	44%	46%
Total	100%	100%
Anzahl Mitarbeitende (Stichtag 31.12.)	67	69
Anzahl Vollzeitstellen (Stichtag 31.12.)	46.80	47.30

Vorsorgeverpflichtungen

Die Mitarbeitenden von Fastenaktion sind seit dem 1. Januar 2017 im Rahmen eines entsprechenden Anschlussvertrags bei der Nest Sammelstiftung, 8004 Zürich, gegen die wirtschaftlichen Folgen von Alter, Tod und Invalidität versichert. Gegenüber der Nest Sammelstiftung, Zürich, gab es per Ende Jahr eine Schuld von CHF 152 633 (im Vorjahr bestand eine Schuld von CHF 152 279). Der Deckungsgrad der Nest Pensionskasse beträgt per 31. Dezember 2023 voraussichtlich 108.6%.

Entschädigungen an die Mitglieder der leitenden Organe

Die Sitzungsgelder und Spesenentschädigungen des Stiftungsrates betragen im Jahr 2023 CHF 16 942 (Vorjahr CHF 13 980), davon sind an den Präsidenten des Stiftungsrates CHF 900 (Vorjahr CHF 1 100) ausbezahlt worden.

Der Personalaufwand an die vier (Vorjahr ebenfalls vier) Mitglieder der Geschäftsleitung (360 Stellenprozente, Vorjahr 350%) betrug im Berichtsjahr brutto CHF 598 733 (Bruttolöhne zuzüglich Arbeitgeberbeiträge an Sozialversicherungen; Vorjahr CHF 560 814).

Der Bruttolohn des Geschäftsleiters beträgt CHF 146 306 (Vorjahr CHF 141 212).

13) Finanzergebnis

Finanzertrag	2023 (CHF)	2022 (CHF)
Zinserträge Bankkonti	20 770	0
Zinserträge und Dividenden Wertschriften	107 221	101 885
Kursgewinne Wertschriften	491 052	5 132
Total	619 042	107 017

Finanzaufwand	2023 (CHF)	2022 (CHF)
Bankspesen	50	824
Zinsaufwand	4 926	4 980
Kursverluste Wertschriften und flüssige Mittel	15 113	1 465 453
Anlagekosten Wertschriften	49 974	59 695
Total	70 063	1 530 952
Total Finanzergebnis vor Veränd. Kursschwankungsreserve	548 979	- 1 423 934
Veränderung Kursschwankungsreserve	- 83 529	176 429
Finanzergebnis nach Veränd. Kursschwankungsreserve	465 450	- 1 247 505

14) Steueraufwand

Zusammensetzung	2023 (CHF)	2022 (CHF)
Ordentliche Ertrags- und Kapitalsteuern	24 140	35 866
Veränderung latente Steuern	- 7 125	- 7 125
Total	17 015	28 741



Gemeinsam mit anderen NGOs hat Fastenaktion am 20. Mai 2023 eine Abdankefeier für den Morteratschgletscher im Engadin organisiert und so für das Klimaschutzgesetz geworben.

Weitere Offenlegungen

Name sowie Rechtsform und Sitz

Fastenaktion, Katholisches Hilfswerk Schweiz, ist eine kirchliche Stiftung schweizerischen Rechts mit Sitz in Luzern.

Unentgeltliche Leistungen / Freiwilligenarbeit

Die Pfarreien, Solidaritätsgruppen, Jugendorganisationen und unzählige Freiwillige tragen die Ökumenische Kampagne von Fastenaktion und HEKS in Zusammenarbeit mit Partner sein mit. In den verschiedensten Informationsanlässen, Suppentagen, Werbe- und Sammelaktionen sowie Gottesdiensten leisten sie freiwillige, unbezahlte Arbeit, die sich aber nicht beziffern lässt. Das macht auch die Qualität dieser Arbeit aus.

Eventualverpflichtungen

Es besteht eine Solidarhaftung aus der einfachen Gesellschaft mit HEKS.

Ereignisse nach dem Bilanzstichtag

Es sind keine wesentlichen Ereignisse nach dem Bilanzstichtag bekannt, welche die konsolidierte Jahresrechnung 2023 beeinflussen könnten.

Der Stiftungsrat von Fastenaktion genehmigt die vorliegende konsolidierte Jahresrechnung am 2. Mai 2024.

Langfristige nicht bilanzierte Mietverbindlichkeiten

Folgende langfristige Mietverträge bestehen per 31. Dezember 2023

	CHF
Mietvertrag Büroräumlichkeiten Lausanne (bis 28.02.2029)	282 782
Mietvertrag Büroräumlichkeiten Luzern (bis 31.12.2028)	950 250

Folgende langfristige Mietverträge bestehen per 31. Dezember 2022

	CHF
Mietvertrag Büroräumlichkeiten Lausanne (bis 28.02.2024)	50 834

Bericht der Revisionsstelle

an den Stiftungsrat der

Fastenaktion, Katholisches Hilfswerk Schweiz, Luzern

Bericht zur Prüfung der konsolidierten Jahresrechnung

Prüfungsurteil

Wir haben die konsolidierte Jahresrechnung der Fastenaktion, Katholisches Hilfswerk Schweiz (die Stiftung) – bestehend aus der Bilanz zum 31. Dezember 2023, Betriebsrechnung, Geldflussrechnung, Rechnung über die Veränderung des Kapitals für das dann endende Jahr sowie dem Anhang – geprüft. In Übereinstimmung mit Swiss GAAP FER 21 unterliegen die Angaben im Leistungsbericht keiner Prüfungspflicht der Revisionsstelle.

Nach unserer Beurteilung vermittelt die beigegefügte Jahresrechnung ein den tatsächlichen Verhältnissen entsprechendes Bild der Vermögens- und Finanzlage der Stiftung sowie deren Ertragslage und Cashflows für das dann endende Jahr in Übereinstimmung mit Swiss GAAP FER und entspricht dem schweizerischen Gesetz und dem Stiftungsstatut.

Grundlage für das Prüfungsurteil

Wir haben unsere Abschlussprüfung in Übereinstimmung mit dem schweizerischen Gesetz und den Schweizer Standards zur Abschlussprüfung (SA-CH) durchgeführt. Unsere Verantwortlichkeiten nach diesen Vorschriften und Standards sind im Abschnitt "Verantwortlichkeiten der Revisionsstelle für die Prüfung der Jahresrechnung" unseres Berichts weitergehend beschrieben. Wir sind von der Stiftung unabhängig in Übereinstimmung mit den schweizerischen gesetzlichen Vorschriften und den Anforderungen des Berufsstands und wir haben unsere sonstigen beruflichen Verhaltenspflichten in Übereinstimmung mit diesen Anforderungen erfüllt.

Wir sind der Auffassung, dass die von uns erlangten Prüfungsnachweise ausreichend und geeignet sind, um als eine Grundlage für unser Prüfungsurteil zu dienen.

Verantwortlichkeiten des Stiftungsrates für die Jahresrechnung

Der Stiftungsrat ist verantwortlich für die Aufstellung einer Jahresrechnung, die in Übereinstimmung mit Swiss GAAP FER und den gesetzlichen Vorschriften ein den tatsächlichen Verhältnissen entsprechendes Bild vermittelt, und für die internen Kontrollen, die der Stiftungsrat als notwendig feststellt, um die Aufstellung einer konsolidierten Jahresrechnung zu ermöglichen, die frei von wesentlichen falschen Darstellungen aufgrund von dolosen Handlungen oder Irrtümern ist.

Bei der Aufstellung der Jahresrechnung ist der Stiftungsrat dafür verantwortlich, die Fähigkeit der Stiftung zur Fortführung der Geschäftstätigkeit zu beurteilen, Sachverhalte im Zusammenhang mit der Fortführung der Geschäftstätigkeit – sofern zutreffend – anzugeben sowie dafür, den Rechnungslegungsgrundsatz der Fortführung der Geschäftstätigkeit anzuwenden, es sei denn, der Stiftungsrat beabsichtigt, entweder die Stiftung zu liquidieren oder Geschäftstätigkeiten einzustellen, oder hat keine realistische Alternative dazu.

Verantwortlichkeiten der Revisionsstelle für die Prüfung der Jahresrechnung

Unsere Ziele sind, hinreichende Sicherheit darüber zu erlangen, ob die Jahresrechnung als Ganzes frei von wesentlichen falschen Darstellungen aufgrund von dolosen Handlungen oder Irrtümern ist, und einen Bericht abzugeben, der unser Prüfungsurteil beinhaltet. Hinreichende Sicherheit ist ein hohes Mass an Sicherheit, aber keine Garantie dafür, dass eine in Übereinstimmung mit dem schweizerischen Gesetz und den SA-CH durchgeführte Abschlussprüfung eine wesentliche falsche Darstellung, falls eine solche vorliegt, stets aufdeckt. Falsche Darstellungen können aus dolosen Handlungen oder Irrtümern resultieren und werden als wesentlich angesehen, wenn von ihnen einzeln oder insgesamt vernünftigerweise erwartet werden könnte, dass sie die auf der Grundlage dieser Jahresrechnung getroffenen wirtschaftlichen Entscheidungen von Nutzern beeinflussen.

Eine weitergehende Beschreibung unserer Verantwortlichkeiten für die Prüfung der Jahresrechnung befindet sich auf der Webseite von EXPERTSuisse: <http://expertsuisse.ch/wirtschaftspruefung-revisionsbericht>. Diese Beschreibung ist Bestandteil unseres Berichts.

Bericht zu sonstigen gesetzlichen und anderen rechtlichen Anforderungen

In Übereinstimmung mit Art. 728a Abs. 1 Ziff. 3 OR und PS-CH 890 bestätigen wir, dass ein gemäss den Vorgaben des Verwaltungsrates ausgestaltetes Internes Kontrollsystem für die Aufstellung der Jahresrechnung existiert.

Wir empfehlen, die vorliegende konsolidierte Jahresrechnung zu genehmigen.

Luzern, 19. April 2024
rf/psh

Balmer-Etienne AG



Roland Furger
Zugelassener Revisionsexperte
(leitender Revisor)



ppa. Pascal Schillig
Zugelassener Revisionsexperte

Leistungsbericht 2023

Fastenaktion erreichte letztes Jahr 5.2 Millionen Menschen mithilfe seiner Projekte und Programme sowie Informations-, Kampagnen- und Sensibilisierungsarbeit. Finanziell schloss Fastenaktion mit einem Aufwandüberschuss von CHF 728 361 das Jahr ab. International und in der Schweiz hat Fastenaktion zusammen mit kleinbäuerlichen Netzwerken, Solidaritätsgruppen, kirchlichen und zivilgesellschaftlichen Organisationen 347 Projekte realisiert.

Landesprogramme

Mit ihren Aktivitäten in den 12 Landesprogrammen und den drei Internationalen Programmen erreichte Fastenaktion 2023 direkt rund 639 000 Menschen, 58 Prozent davon waren Frauen. In Nepal haben wir Hilfe für den Wiederaufbau nach dem Erdbeben geleistet und in Burkina Faso Familien geholfen, die vor dem Terror fliehen mussten. Rund 621 000 Menschen haben ihren Zugang zu ausreichender und gesunder Nahrung verbessert. Indirekt konnten rund 2.7 Millionen Menschen ihre Lebenssituation positiv verändern.

Die Landesprogramme legen den Fokus darauf, Menschen Zugang zu genügend und gesunder Nahrung zu ermöglichen und das Risiko extremer Armut abzuwenden. Zudem fördert Fastenaktion Partnerorganisationen die die sozialen, politischen und wirtschaftlichen Rahmenbedingungen in den Programmländern positiv beeinflussen.

Internationalen Programme

Die Internationalen Programme bringen die Stimmen der betroffenen Gemeinschaften aus dem globalen Süden in politische Entscheidungsprozesse auf internationaler Ebene und in der Schweiz ein. Dadurch werden Ursachen für Armut abgemildert und Lösungen gestärkt für die sich internationale Lösungen am besten eignen.

Fastenaktion und ihre Partnerorganisationen haben sich sowohl bei der Pre-COP in Bonn wie auch der offiziellen COP 28 in Dubai aktiv für griffige, sozial gerechte Klima-Massnahmen eingesetzt und u.a. ein Positionspapier zur Überprüfung der Umsetzung von Klimazielen auf Landesebene präsentiert.

Der UN-Sonderberichterstatter zum Recht auf Nahrung hat Eingaben von FA-Partnerorganisationen direkt in seinen Bericht aufge-

nommen. Ein grosser Erfolg ist, dass der Menschenrechtsrat einen Überprüfungsmechanismus (Special Procedure) für die Umsetzung der Rechte von Kleinbauerngemeinschaften eingeführt hat.

Mit einer viel beachteten Studie zu Goldimport aus Kolumbien konnten wir in der Schweiz auf die fehlende Transparenz im Goldhandel und allgemein die mangelnde Konzernverantwortung hinweisen. Dank der Studie wurden Verhandlungen zwischen der Firma und der betroffenen Bevölkerung in Kolumbien über Veränderungen beim Goldabbau begonnen.

Schweiz

Bei unseren Aktivitäten in der Schweiz steht der Wandel hin zu Nachhaltigkeit und globaler Gerechtigkeit auf persönlicher, gesellschaftlicher, wirtschaftlicher und politischer Ebene im Fokus.

Die Aufmerksamkeit für die Ökumenische Kampagne «Klimagerechtigkeit – jetzt» war begrenzt; das Erdbeben in Syrien und der Türkei und der andauernde Krieg Russlands gegen die Ukraine standen im Fokus der Öffentlichkeit. Die Anlässe der ökumenischen Kampagne waren gut besucht und viele Menschen haben sich beim Rosenverkauf und bei Suppentagen freiwillig engagiert. Das Interesse an einer Begegnung mit unserem Kampagnengästen Stella Mullaeh aus Kenia war gross.

35% der Bevölkerung der Schweiz (etwa 2.5 Millionen Menschen) nimmt laut einer Omnibus-Umfrage die gemeinsamen Aktivitäten von HEKS und Fastenaktion wahr.

Ein Höhepunkt war das erste Aktionsforum in Solothurn: Rund 60 Personen aus dem kirchennahen Umfeld erhielten Einblicke in unsere Arbeit und diskutierten in Workshops intensiv über Strategien gegen den Hunger und die Klimaerwärmung, aber auch über die Beziehung von Fastenaktion zur kriselnden katholischen Kirche. Mehrere Expert:innen führten fachliche Workshops durch oder trugen durch Plenumsreden bei. Die Impulse aus dem Tag fliessen auch in die neue Strategie, die Fastenaktion für die Zeit ab 2025 ausarbeitet.

Die Nominierung einer Mitarbeiterin als Delegierte an die europäische und die Weltsynode haben unser Profil als progressive katholische Kraft, unsere weltweite Vernetzung mit kirchennahen Organisationen im Einsatz für soziale Gerechtigkeit wie auch unser Eintreten für Gleichberechtigung in Kirche und Gesellschaft sichtbar gemacht.

Finanzielles Ergebnis Risiko- beurteilung und Compliance

Das Geschäftsjahr 2023 schliesst mit einem Aufwandüberschuss von CHF – 728 361 (Vorjahr CHF – 139 513). Eine hohe Ausgaben-
disziplin und eine grosse Sonderspende im Dezember konnten
einen ungewöhnlichen Spendeneinbruch, den wir auf grosse
Spendenaktionen für humanitäre Hilfe für Türkei, Marokko, Ukra-
ine, etc. sowie ein von Inflationssorgen geprägtes Jahr zurück-
führen, etwas abfedern.

Trotz vieler Marktturbulenzen hat sich der Buchwert der Anlagen
2023 nach einem Einbruch 2022 etwas erholt. Details sind der
Jahresrechnung zu entnehmen.

Der Stiftungsrat hat an zwei Sitzungen eine Risiko-Einschätzung
vorgenommen. Besondere Beachtung schenkte er dabei der
Cybersicherheit und den Imagerisiken als kirchliche Stiftung. Die
Risiken werden laufend überwacht und mögliche Massnahmen
definiert. Nach 20 Jahren grossem Einsatz für Fastenaktion hat
Bischof Felix Gmür Ende 2023 seine Ablösung als Stiftungsrats-
präsident durch Weibischof Josef Stübi Anfang 2024 angekündigt.

Meldungen von Korruption, Missbrauch oder sexueller Belästigung
geht Fastenaktion konsequent nach und ahndet erwiesenen
Missbrauch. Während früher eher finanzieller Machtmissbrauch im
Mittelpunkt der Compliance Arbeit stand, werden heute dank
neuer Meldemechanismen und Richtlinien auch andere Formen
von Machtmissbrauch gemeldet. Die Betreuung der Opfer wie
auch der Umgang mit den Tätern, führten zu Mehrarbeit und eine
belastende Situation für einige Mitarbeitende.

Kooperationen

Fastenaktion arbeitet in der Alliance Sud mit anderen Hilfswer-
ken zusammen und fördert damit das Interesse an der entwick-
lungspolitischen Arbeit in der Schweiz. International engagiert
sich Fastenaktion als Mitglied des katholischen Netzwerks CIDSE.

Fastenaktion führt mit HEKS und Partner sein jährlich die ökume-
nische Kampagne durch.

Mit der Direktion für Entwicklungszusammenarbeit DEZA besteht
ein Rahmenvertrag für die Umsetzung des Allianz-Programms
SUFOSEC (Sustainable Food Systems and Empowered Communi-
ties)¹, sowie ein Mandatsvertrag für das Projekt RAISE (Rights-
based and Agroecological Initiatives for Sustainability and Equity
in Peasant Communities).

Bernd Nilles, Geschäftsleiter

¹ Zur Allianz gehören Fastenaktion, Swissaid, Vivamos Mejor, SKAT Foundation, Vétérinaires Sans Frontières Suisse und Aqua Alimentaria

*Guatemalteckische Frauen unterwegs zu einer
Dorfversammlung in San Pedro Pinula (Jalapa).*



Zweck der Organisation

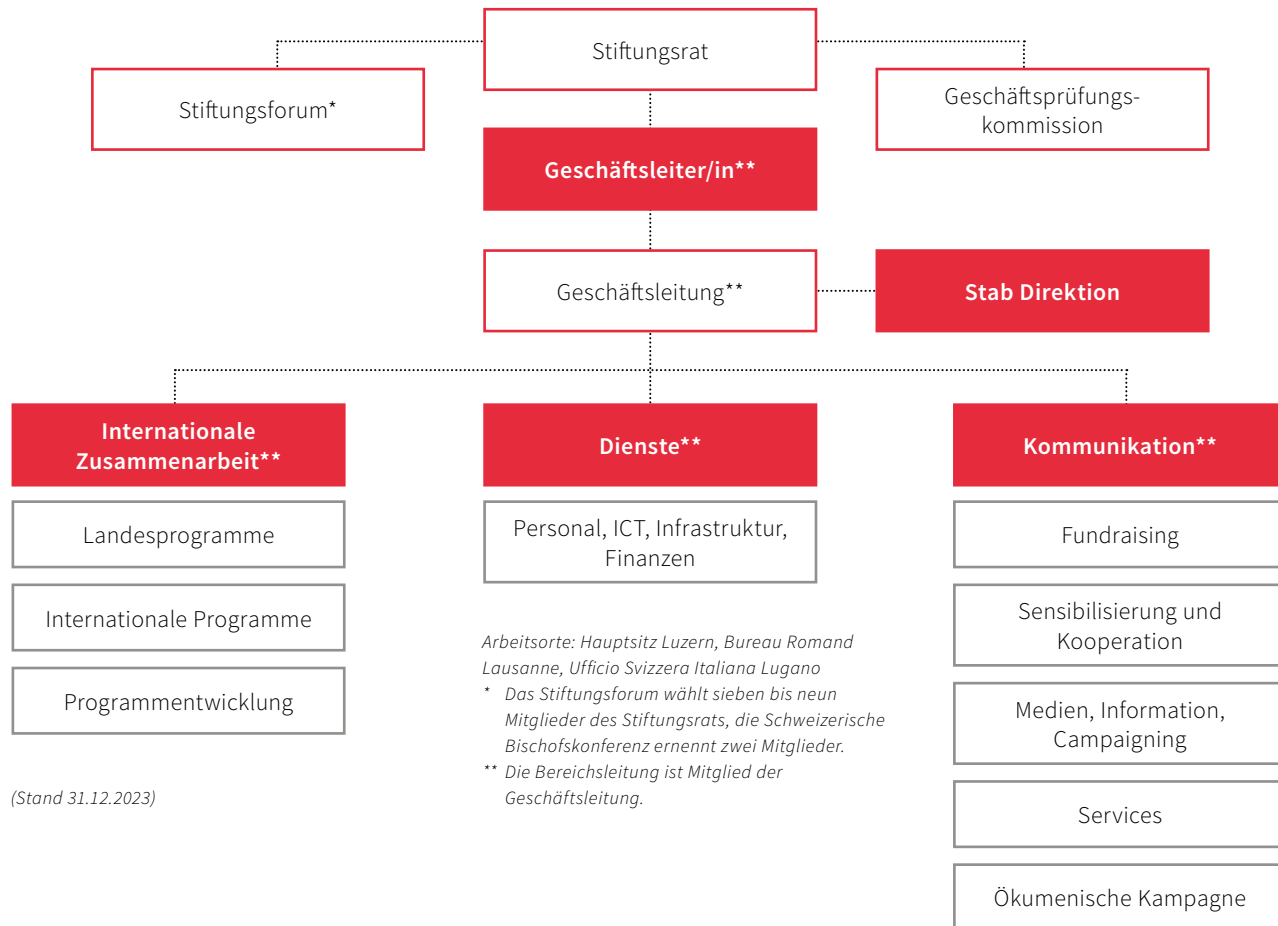
Die Stiftung Fastenaktion hat folgende Zwecke:

- Unterstützung der Arbeit und der Projekte von Entwicklungsorganisationen und Kirchen zugunsten wirtschaftlich und sozial benachteiligter Menschen weltweit, mit Schwergewicht auf Afrika, Asien und Lateinamerika
- Beteiligung an der entwicklungspolitischen Meinungs- und Entscheidungsbildung
- Förderung der weltweiten Solidarität von Bevölkerung und Kirche in der Schweiz durch Information und Bewusstseinsbildung in ökumenischer Zusammenarbeit, insbesondere während der Fastenzeit

*Diese festlich gekleideten
Dorfbewohnerinnen aus
Lokolo in der DR Kongo
lauschen einer Rede
zum Frauenrechtstag
am 8. März.*



Struktur Fastenaktion



Gremien 2023

Stiftungsforum

Dr. Lucrezia Meier-Schatz, Präsidentin, Alt-Nationalrätin (seit 13.11.2006)

Stiftungsrat

Bischof Dr. Felix Gmür, Präsident, Bischof von Basel (seit 1.7.2013 bis 31.12.2023)

Eric Sottas, Vizepräsident, Jurist (seit 1.8.2011)

Dominique Rossier-Musso, Lehrbeauftragte IHEID in Genf (seit 1.12.2011)

Anne Seydoux-Christe, Alt-Ständerätin Die Mitte (ehemals CVP), Präsidentin der eidg. Postkommission PostCom (seit 1.7.2014)

Beat Curau-Aeppli, Unternehmer (seit 1.7.2014)

Peter Niggli, Publizist, ehemals Geschäftsführer Alliance Sud (seit 27.5.2015)

Renata Asal-Steger, Präsidentin RKZ, Synodalrätin Röm.-kath. Landeskirche Kt. Luzern (seit 15.6.2018)

Marianne Pohl-Henzen, Bischöfliche Delegierte für Bistumsregion Deutschfreiburg (seit 9.3.2022)

Isabelle Chassot, Ständerätin (seit 1.7.2022)

Elena Furrer, Armeeseelsorgerin (seit 1.7.2022)

Chiara Cantoreggi, Projekt-Verantwortliche Fondazione Nuovo Fiore in Africa (seit 15.10.2023)

Luigi Pedrazzini, Advokat, Journalist, Verwaltungsrat der SRG SSR (seit 1.1.2014 bis 30.06.2023)

Aufgrund der Amtszeitbeschränkung sucht der Wahlausschuss mit Vertretung von Stiftungsforum und Stiftungsrat eine Nachfolge für Lucrezia Meier-Schatz, Präsidentin Stiftungsforum.

Geschäftsprüfungskommission

Marcel Hurschler, Oekonom, CFO Luzerner Kantonalbank, Luzern (seit 7.11.2017)

Dr. Esther Müller, Geschäftsführerin Gemeinde Adligenswil (seit 1.1.2012)

Franziska Bitzi Staub, Stadträtin Luzern, Luzern (seit 19.11.2021)

Geschäftsleitung

Bernd Nilles, Geschäftsleiter (seit 19.4.2017)

Markus Brun, Bereichsleitung Internationale Zusammenarbeit (Geschäftsleitungsmitglied seit 1.3.2006) und Stellvertretender Geschäftsleiter (seit 1.10.2018)

Margrit Pfister, Bereichsleitung Kommunikation (seit 1.5.2021)

Nicole Reinhard, Bereichsleitung Infrastruktur und Dienste (seit 7.12.2021)

Newsletter abonnieren und
informiert bleiben!
www.fastenaktion.ch/newsletter



Fastenaktion
Action de Carême
Azione Quaresimale



Fastenaktion
Postfach
Alpenquai 4
CH-6002 Luzern
+41 (0)41 227 59 59
fastenaktion.ch

Action de Carême
Avenue du Grammont 7
CH-1007 Lausanne
+41 (0)21 617 88 81
actiondecareme.ch

Azione Quaresimale
Via Cantonale 2a
CH-6900 Lugano
+41 (0)91 922 70 47
azionequaresimale.ch