

Jahresrechnung 2025

mit Kommentaren



Bilanz per 31. Dezember

Aktiven		2025 (CHF)	2024 (CHF)
Flüssige Mittel		7 173 101	6 635 730
Wertschriften	1)	7 176 738	7 194 811
Forderungen aus Lieferungen und Leistungen	2)	35 350	444 341
Sonstige kurzfristige Forderungen	3)	637 866	512 758
Vorräte	4)	75 448	172 458
Aktive Rechnungsabgrenzungen		116 712	108 889
Umlaufvermögen		15 215 216	15 068 988
Finanzanlagen	5)	313 154	319 736
Sachanlagen	6)	6 148 482	6 157 106
Immaterielle Werte	6)	38 900	71 800
Anlagevermögen		6 500 536	6 548 642
Total Aktiven		21 715 753	21 617 630
Passiven		2025 (CHF)	2024 (CHF)
Verbindlichkeiten aus Lieferungen und Leistungen	7)	476 449	339 812
Übrige kurzfristige Verbindlichkeiten	8)	134 097	68 763
Passive Rechnungsabgrenzungen	9)	454 017	385 602
Kurzfristige Rückstellungen	10)	0	904 612
Kurzfristiges Fremdkapital		1 064 563	1 698 789
Rückstellungen	11)	688 164	698 564
Langfristiges Fremdkapital		688 164	698 564
Kurz- und langfristige Verbindlichkeiten		1 752 727	2 397 353
Fondskapital		6 220 494	6 375 950
Stiftungskapital		100 000	100 000
Freies Kapital		12 351 544	11 464 805
Gebundenes Kapital		1 290 987	1 279 522
Organisationskapital		13 742 531	12 844 327
Total Passiven		21 715 753	21 617 630

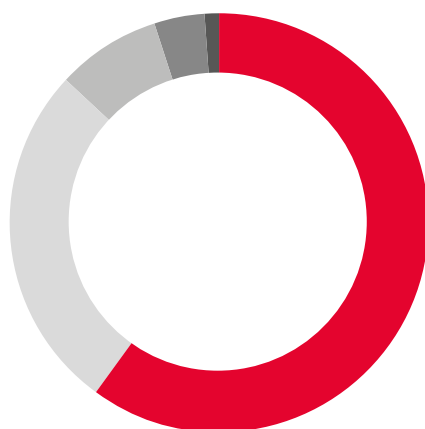
Die Zahlen wurden auf Rappen genau erfasst, aber nicht gezeigt.
Deshalb können Additionsdifferenzen entstehen.

Betriebsrechnung per 31. Dezember

Ertrag	2025 (CHF)	%	2024 (CHF)	%
Spenden allgemein	8 353 722	37.5	8 256 157	38.1
Beiträge aus Geldern der öffentlichen Hand allgemein	73 066	0.3	75 510	0.3
Legate allgemein	905 841	4.1	1 761 313	8.1
Total Freie Spenden und Beiträge	9 332 629	41.9	10 092 980	46.6
Zweckbestimmte Spenden	4 686 330	21.1	3 157 152	14.6
Zweckbestimmte Legate	2 587	0.0	0	0.0
Beiträge aus Geldern der öffentlichen Hand zweckbestimmt	1 771 436	8.0	1 246 618	5.8
Beiträge Bund DEZA Programmbeitrag	5 898 000	26.5	6 590 000	30.4
Weiterleitung DEZA Programmbeitrag an Aqua Alimentata	- 394 000	- 1.8	- 440 000	- 2.0
Beiträge Bund DEZA Mandate	537 642	2.4	619 170	2.9
Beiträge Dritter zusätzlich für Projekte	257 532	1.2	314 131	1.4
Total Spenden und Beiträge zweckbestimmt	12 759 527	57.3	11 487 072	53.0
Total Spenden und Beiträge	22 092 155	99.3	21 580 052	99.5
Handelsertrag	126 313	0.6	49 146	0.2
Dienstleistungsertrag	36 190	0.2	48 835	0.2
Erträge aus Lieferungen und Leistungen	162 503	0.7	97 981	0.5
Total Ertrag	22 254 658	100.0	21 678 033	100.0
Aufwand	2025 (CHF)	%	2024 (CHF)	%
Landesprogramme	- 9 299 271	43.0	- 10 061 319	43.8
Internationale Programme	- 2 215 388	10.3	- 2 327 489	10.1
Programmentwicklung	- 649 008	3.0	- 735 539	3.2
Inlandprojekte (IMF FO-RKZ) / Pastoralbeitrag Schweiz	- 703 966	3.3	- 766 650	3.3
Direktionsprojekte	- 138 847	0.6	- 83 028	0.4
Sensibilisierung	- 2 978 563	13.8	- 3 037 328	13.2
Zwischentotal	- 15 985 042	74.0	- 17 011 354	74.0
Projektbearbeitungskosten (insb. Projektplanung, -koordination und -kontrolle)	- 2 365 037	10.9	- 2 593 268	11.3
Direkter Projektaufwand	- 18 350 079	84.9	- 19 604 622	85.3
Administration	- 851 598	3.9	- 959 367	4.2
Mittelbeschaffung	- 2 400 417	11.1	- 2 417 638	10.5
Administrativer Aufwand	- 3 252 014	15.1	- 3 377 005	14.7
Total Aufwand für Leistungserbringung ¹²⁾	- 21 602 093	100.0	- 22 981 628	100.0
Betriebsergebnis	652 565		- 1 303 594	

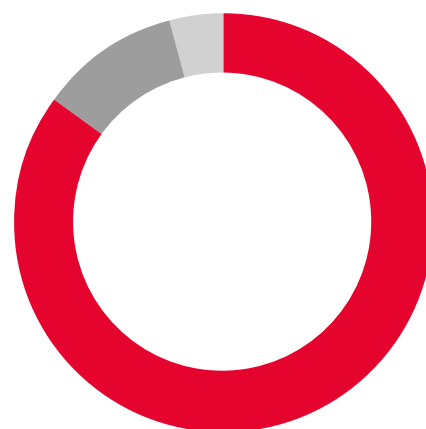
Aufwand	2025 (CHF)	2024 (CHF)
Liegenschaftsertrag	484 070	490 832
Liegenschaftsaufwand	- 219 266	- 226 622
Liegenschaftsergebnis	264 804	264 210
Finanzertrag	86 047	498 716
Finanzaufwand	- 242 624	- 69 389
Finanzergebnis ¹³⁾	- 156 577	429 327
Steueraufwand ¹⁴⁾	- 18 044	- 14 907
Ergebnis vor Veränderung Fondskapital	742 748	- 624 964
Veränderung Fondskapital	155 456	1 332 331
Jahresergebnis vor Veränderung Organisationskapital	898 204	707 367
Veränderung Kursschwankungsreserve	- 11 465	- 73 479
Veränderung Freies Kapital	- 886 739	- 633 889

Erträge 2025



- 60% ■ Spenden
- 27% ■ Beiträge und Dienstleistungsertrag DEZA
- 8% ■ Beiträge öffentliche Hand und Dritter
- 4% ■ Legate
- 1% ■ Übriger Ertrag

Aufwände 2025



- 85% ■ Direkter Projektaufwand
- 11% ■ Mittelbeschaffung
- 4% ■ Administration

Geldflussrechnung

	2025 (CHF)	2024 (CHF)
Geldfluss aus Betriebstätigkeit		
Jahresergebnis vor Veränderung Organisationkapital	898 204	707 367
Veränderung Fondskapital	- 155 456	- 1 332 331
Buchgewinne/-verluste auf Finanzanlagen	171 458	- 386 527
Abschreibungen auf Mobiliar/Einrichtungen und EDV	30 564	124 085
Abschreibungen auf Liegenschaften	107 290	106 160
Abschreibungen auf immateriellen Werten	41 741	39 894
Veränderung Forderungen	408 991	- 177 381
Veränderung übrige kurzfristige Forderungen	- 125 108	- 59 183
Veränderung Materialvorräte	97 011	108 763
Veränderung aktive Rechnungsabgrenzung	- 7 823	- 88 872
Veränderung Verbindlichkeiten aus Lieferungen und Leistungen	136 637	- 246 314
Veränderung übrige kurzfristige Verbindlichkeiten	65 335	- 9 370
Veränderung passive Rechnungsabgrenzung	68 414	- 105 162
Veränderung kurzfristige Rückstellungen	- 904 612	176 690
Veränderung Rückstellungen	- 10 400	- 6 770
Geldfluss aus Betriebstätigkeit	822 246	- 1 148 951
Geldfluss aus Investitionstätigkeit		
Investition Sachanlagen	- 129 230	- 35 934
Investition Finanzanlagen und Wertschriften	- 2 993 933	- 1 474 724
Desinvestition Finanzanlagen und Wertschriften	2 847 130	1 546 210
Investition Immaterielle Werte	- 8 841	- 95 759
Geldfluss aus Investitionstätigkeit	- 284 874	- 60 207
Mittelfluss aus Finanzierungstätigkeit		
Veränderung kurzfristige Darlehensverbindlichkeiten	0	0
Mittelfluss aus Finanzierungstätigkeit	0	0
Mittelfluss aus Definanzierungstätigkeit		
Veränderung kurzfristige Darlehensverbindlichkeiten	0	0
Mittelfluss aus Definanzierungstätigkeit	0	0
Total Geldfluss	537 371	- 1 209 158
Anfangsbestand an flüssigen Mitteln	6 635 730	7 844 888
Endbestand an flüssigen Mitteln	7 173 101	6 635 730
Veränderung der flüssigen Mittel	537 371	- 1 209 158

Veränderungen des Kapitals

Veränderungen Fondskapital (in CHF)	Bestand 01.01.2025	Zuweisung aus Spenden und Beiträgen	Interner Fondstransfer	Verwendung für Projekt- aufgaben	Summe Veränderungen	Bestand 31.12.2025
Fonds Projekte International	0	1 185 170	0	- 1 185 170	0	0
Fonds Projekte Lateinamerika	1 376 862	1 347 165	0	- 1 429 073	- 81 908	1 294 954
Fonds Projekte Afrika	2 113 228	3 308 319	0	- 3 303 777	4 542	2 117 770
Fonds Projekte Asien	2 479 646	1 278 065	0	- 1 282 765	- 4 700	2 474 946
Total Fonds Internationale Zusammenarbeit	5 969 736	7 118 719	0	- 7 200 785	- 82 066	5 887 670
Fonds DEZA-Programmbeitrag	0	5 504 000	0	- 5 504 000	0	0
Fonds Projekte Schweiz	406 214	136 808	0	- 210 198	- 73 390	332 824
Total Fondskapital	6 375 950	12 759 527	0	- 12 914 983	- 155 456	6 220 494

Veränderungen Organisationskapital (in CHF)	Bestand 01.01.2025	Zuweisung	Interner Fondstransfer	Verwendung	Summe Veränderungen	Bestand 31.12.2025
Stiftungskapital	100 000					100 000
Neubewertungsreserven	3 166 386					3 166 386
Kapitalreserven	300 000					300 000
Gewinnreserven	7 998 419	898 204	0	- 11 465	886 739	8 885 158
Erarbeitetes freies Kapital	11 464 805	898 204	0	- 11 465	886 739	12 351 544
Kursschwankungsreserven Kapitalanlagen	878 679	11 465	0	0	11 465	890 143
Rückstellung Sozialfonds Personal	400 844	0	0	0	0	400 844
Erarbeitetes gebundenes Kapital	1 279 523	11 465	0	0	11 465	1 290 987
Organisationskapital	12 844 327	909 669	0	- 11 465	898 204	13 742 531

KAPITALVERÄNDERUNGEN

Veränderungen Fondskapital (in CHF)	Bestand 01.01.2024	Zuweisung aus Spenden und Beiträgen	Interner Fondstransfer	Verwendung für Projekt- aufgaben	Summe Veränderungen	Bestand 31.12.2024
Fonds Projekte International	0	562 976	0	- 562 976	0	0
Fonds Projekte Lateinamerika	1 685 800	959 165	0	- 1 268 103	- 308 938	1 376 862
Fonds Projekte Afrika	2 737 182	2 334 725	0	- 2 958 679	- 623 954	2 113 228
Fonds Projekte Asien	2 869 300	1 424 152	0	- 1 813 805	- 389 653	2 479 646
Total Fonds Internationale Zusammenarbeit	7 292 282	5 281 018	0	- 6 603 563	- 1 322 545	5 969 736
Fonds DEZA-Programmbeitrag	0	6 150 000	0	- 6 150 000	0	0
Fonds Projekte Schweiz	416 000	56 054	0	- 65 840	- 9 786	406 214
Total Fondskapital	7 708 282	11 487 072	0	- 12 819 403	- 1 332 331	6 375 950

Veränderungen Organisationskapital (in CHF)	Bestand 01.01.2024	Zuweisung	Interner Fondstransfer	Verwendung	Summe Veränderungen	Bestand 31.12.2024
Stiftungskapital	100 000					100 000
Neubewertungsreserven	3 166 386					3 166 386
Kapitalreserven	300 000					300 000
Gewinnreserven	7 364 530	707 367	0	- 73 479	633 889	7 998 419
Erarbeitetes freies Kapital	10 830 916	707 367	0	- 73 479	633 889	11 464 805
Kursschwankungsreserven Kapitalanlagen	805 200	73 479	0	0	73 479	878 679
Rückstellung Sozialfonds Personal	400 844	0	0	0	0	400 844
Erarbeitetes gebundenes Kapital	1 206 044	73 479	0	0	73 479	1 279 523
Organisationskapital	12 136 960	780 846	0	- 73 479	707 367	12 844 327

Der Fonds Nothilfe wurde aufgelöst, da der Fondsbestand über Jahre hinweg CHF 0.- betrug. In der Vergangenheit wurde dieser Fonds benutzt, um Erträge und Aufwendungen für Nothilfeprojekte auszuweisen. Diese Finanzflüsse laufen nun direkt innerhalb der entsprechenden Kontinentalfonds und werden den entsprechenden Ländern direkt zugewiesen. Seit dem Jahr 2024 gibt es neu den separaten Fonds DEZA Programmbeitrag. Der DEZA-Programmbeitrag wird somit nicht mehr in den Kontinental- beziehungsweise Programmfonds ausgewiesen. Zudem werden ab 2024 die Fonds zusammengefasst auf Programm-/Kontinentalebene ausgewiesen und nicht mehr auf Länderebene. Wobei die Länderfonds intern nach wie vor geführt werden.

Anhang zur konsolidierten Jahresrechnung 2025

Allgemeine Rechnungslegungsgrundsätze

Die Rechnungslegung der Fastenaktion erfolgt nach Massgabe der Fachempfehlungen zur Rechnungslegung Swiss GAAP FER 21 und entspricht dem Schweizerischen Obligationenrecht, den Statuten von Fastenaktion sowie den Richtlinien der Stiftung ZEWO. Die konsolidierte Jahresrechnung vermittelt ein den tatsächlichen Verhältnissen entsprechendes Bild der Vermögens-, Finanz- und Ertragslage der Fastenaktion (true and fair view).

Konsolidierungskreis und -grundsätze

Die konsolidierte Jahresrechnung basiert auf den Grundsätzen der erstellten Einzelabschlüsse sämtlicher Gesellschaften, an denen die Fastenaktion direkt oder indirekt mehr als 50% der Stimmrechte hält.

Nebst Fastenaktion gehören die folgenden beiden Aktiengesellschaften zum Konsolidierungskreis:

<i>Gesellschaft</i>	Zielmatt Immobilien AG
<i>Sitz</i>	Luzern
<i>Zweck</i>	Handel mit Immobilien/Beteiligungen
<i>Grundkapital</i>	CHF 250 000
<i>Beteiligung 2025</i>	100%
<i>Beteiligung 2024</i>	100%

<i>Gesellschaft</i>	Immobilien-gesellschaft Stella AG
<i>Sitz</i>	Luzern
<i>Zweck</i>	Erwerb/Verkauf und Verwaltung von Liegenschaften
<i>Grundkapital</i>	CHF 50 000
<i>Beteiligung 2025</i>	100%
<i>Beteiligung 2024</i>	100%

Diese beiden Tochtergesellschaften werden vollkonsolidiert. Die Kapitalkonsolidierung erfolgt nach der angelsächsischen "Purchase Methode". Dabei wurde das Aktienkapital der beiden Tochtergesellschaften zum Zeitpunkt der Erstkonsolidierung mit dem Buchwert der Beteiligungen der Fastenaktion verrechnet. Der dadurch entstandene negative Goodwill wurde den Kapitalreserven gutgeschrieben.

Gestützt auf die Methode der Vollkonsolidierung werden Aktiven und Passiven sowie Aufwand und Ertrag der konsolidierten Gesellschaften vollumfänglich erfasst. Forderungen und Schulden der konsolidierten Gesellschaften sowie allfällige Zwischengewinne werden eliminiert.

Der Verein «Association genevoise de soutien à Action de Carême» mit Sitz in Genf wird ebenfalls zu 100% von Fastenaktion kontrolliert. Auf eine Vollkonsolidierung wird aufgrund Unwesentlichkeit verzichtet, stattdessen wird auf die Information im Anhang unter den nahestehenden Organisationen verwiesen.

Bilanzierungs- und Bewertungsgrundsätze

Die Buchhaltung wird in Schweizer Franken geführt. Aktiv- und Passiv-Bestände in fremder Währung werden zu Noten- bzw. Devisenschlusskursen am Bilanzstichtag, Geschäftsvorgänge in Fremdwährung zum jeweiligen Tageskurs umgerechnet. Es gilt das Prinzip der Einzelbewertung von Aktiven und Passiven.

Flüssige Mittel

Diese Position umfasst den Kassabestand sowie Post- und Bankkonti, bewertet zu Nominalwerten.

Wertschriften

Diese Position umfasst Wertschriften, die zu Kurswerten bilanziert sind.

Zum Ausgleich von Wertschwankungen (Vorsichtsprinzip) wird eine entsprechende Kursschwankungsreserve auf den Kurswerten gemäss Anlagereglement gebildet. Diese Reserve wird im Organisationskapital separat ausgewiesen und aus dem jeweiligen Jahresergebnis gespeist.

Forderungen aus Lieferungen und Leistungen

Diese Position umfasst Forderungen aus Lieferungen und Leistungen. Die Bewertung dieser Position erfolgt zum realisierbaren Nominalwert nach Abzug notwendiger Einzelwertberichtigungen für zweifelhafte Forderungen.

Sonstige kurzfristige Forderungen

Diese Position umfasst rückforderbare Verrechnungs- und Mehrwertsteuer und weitere kurzfristige Forderungen. Die Bewertung dieser Position erfolgt zum realisierbaren Nominalwert nach Abzug notwendiger Einzelwertberichtigungen für zweifelhafte Forderungen.

Vorräte

In dieser Position sind das Kampagnenmaterial und weiteres Material wie Bildungsunterlagen, Broschüren usw. für die darauffolgende jeweilige Jahresaktion vorhanden. Deren Bewertung erfolgt zu Anschaffungskosten (Einstandspreisen) bzw. zum allenfalls niedrigeren Marktwert.



Der Massai Joel Muinya ist Mitglied eines von Fastenaktion unterstützten Friedenskomitees in der Kajiado-Region im Süden Kenias.

Aktive Rechnungsabgrenzungen

Diese Position umfasst die aus der sachlichen und zeitlichen Abgrenzung der einzelnen Aufwand- und Ertragspositionen resultierenden Aktivpositionen. Ebenfalls sind darin Spenden erfasst, die nach dem Bilanzstichtag eintreffen und vom Leistenden ausdrücklich als Beitrag für das Berichtsjahr bezeichnet werden. Die Bewertung erfolgt zum Nominalwert.

Sachanlagen und immaterielle Werte

Diese Position umfasst Mobilien (Möbiliar, Büromaschinen und EDV-Anlage/Hardware), feste Einrichtungen/Installationen in den gemieteten Räumlichkeiten und immaterielle Werte (Software, Website), welche die Fastenaktion zur Leistungserbringung und Verwaltung benötigt.

Ferner beinhaltet diese Position Immobilien, die uneingeschränkt im Eigentum von Fastenaktion stehen und deren Veräusserungserlös uneingeschränkt eingesetzt werden könnte. Es handelt sich dabei um die Liegenschaft der Immobiliengesellschaft Stella AG sowie die Liegenschaft der Ziel matt Immobilien AG.

Die Sachanlagen und immateriellen Werte werden zu Anschaffungs- oder Herstellungskosten abzüglich kumulierter Abschreibungen bewertet. Die Aktivierungsuntergrenze beträgt CHF 5 000 (exkl. MWST). Die Abschreibungen erfolgen linear über die geschätzte Nutzungsdauer des Anlagewertes. Diese beträgt vier Jahre für Möbiliar/Büromaschinen und sieben Jahre für die auf eigene Rechnung erstellten festen Einrichtungen und Installationen in den gemieteten Räumlichkeiten. Die Nutzungsdauer für die Hard- und Software beträgt drei Jahre. Die Wohnbauten werden über 70 Jahre abgeschrieben.

Finanzanlagen

Nicht konsolidierte Beteiligungen

Gesellschaften, deren Grundkapital sich zu 20% bis 49% im Eigentum der Gruppe befindet, werden unter nicht konsolidierten Beteiligungen zum anteiligen Eigenkapital in der konsolidierten Jahresrechnung berücksichtigt; per Ende des Berichtsjahres bestanden keine solchen Beteiligungen. Beteiligungen unter 20% werden zum Anschaffungswert abzüglich betriebswirtschaftlich notwendiger Wertberichtigungen bilanziert.

Mitgliedschaften in Arbeitsgemeinschaften und anderen Kooperationen, bei welchen kein Kapitalanspruch besteht, werden pro memoria im Anhang zur konsolidierten Jahresrechnung aufgeführt. Die Beiträge an diese Arbeitsgemeinschaften werden der Betriebsrechnung belastet.

Übrige Finanzanlagen

Darin sind Darlehen der Fastenaktion an Dritte ausserhalb des Konsolidierungskreises sowie Mietzinsdepots aufgeführt. Die Bilanzierung erfolgt zum Nominalwert abzüglich allfälliger notwendiger Einzelwertberichtigungen (Bonitätsrisiken).

Verbindlichkeiten aus Lieferungen und Leistungen

In dieser Bilanzposition sind kurzfristige Verbindlichkeiten aus Lieferungen und Leistungen, Mieterkonti und diverse Kreditoren enthalten. Die Bilanzierung erfolgt zu Nominalwerten.

Übrige kurzfristige Verbindlichkeiten

Die Position umfasst unter anderem zinslose Darlehen mit dreimonatiger Kündigungsfrist zu Nominalwerten. Die Darlehen weisen teilweise testamentarische Begünstigungsklauseln zugunsten der Fastenaktion auf.



Eine Gruppe von Kleinbäuerinnen in Zentral-Guatemala bei der Verarbeitung ihrer Stangenbohnen-Ernte.

Passive Rechnungsabgrenzungen

Diese Position umfasst die aus der sachlichen und zeitlichen Abgrenzung der einzelnen Aufwand- und Ertragspositionen resultierenden Passivpositionen zum Nominalwert. Ebenfalls sind darin Spenden erfasst, die im Berichtsjahr eintreffen, aber vom Leistenden ausdrücklich als Beitrag für das dem Berichtsjahr folgende Jahr bezeichnet werden.

Langfristige verzinsliche Darlehensverbindlichkeiten

In dieser Bilanzposition werden langfristige, grösstenteils durch Grundpfandrechte auf den Liegenschaften der Tochtergesellschaften gedeckte Passivdarlehen zum Nominalwert bilanziert.

Rückstellungen

Rückstellungen werden für wahrscheinliche Verpflichtungen gebildet, deren Ereignisse in der Vergangenheit begründet sind und deren Höhe und/oder Fälligkeit ungewiss aber schätzbar sind. Die Höhe der Rückstellungen basiert auf der Einschätzung des Stiftungsrates und widerspiegelt die per Bilanzstichtag zu erwartenden künftigen Aufwendungen.

Ordentliche Steuern / Latente Steuern

Die Fastenaktion ist im Gegensatz zu den Tochtergesellschaften nicht gewinn- und kapital-steuerpflichtig.

Für allfällig unterschiedliche Erfassungen in der konsolidierten Jahresrechnung und den Steuerbilanzen werden latente Steuern berücksichtigt. Passive latente Ertragssteuern werden unter den Rückstellungen bilanziert, der Ausweis allfälliger aktiver latenter Ertragssteuern erfolgt unter den Forderungen. Es wird ein einheitlicher durchschnittlicher Steuersatz von 20% angewendet.

Fondskapital

Der Fonds «Internationale Zusammenarbeit» beinhaltet die Aktivitäten ausserhalb der Schweiz. Dieser wird in die Kategorien Kontinente und International zusammengefasst, geführt

werden sie auf Programmebene. Der Fonds «Projekte Schweiz» beinhaltet Zuwendungen, welche ausdrücklich für Aktivitäten in der Schweiz verwendet werden. Der DEZA-Programmbeitrag wird als separater Fonds ausgewiesen.

Organisationskapital

Fastenaktion ist eine Schweizer Organisation der internationalen Zusammenarbeit. Gegründet wurde sie 1964 unter dem Namen «Fastenopfer, Katholisches Hilfswerk Schweiz». Das Stiftungskapital wurde von der Schweizer Bischofskonferenz einbezahlt.

In den Kapitalreserven wurde der negative Goodwill aus der Erstkonsolidierung der Tochtergesellschaften verbucht.

Ein Sozialfonds dient für allgemeine Härtefälle beim Personal und wird durch Beschluss des Stiftungsrates via Zuweisungen aus dem Gewinn geäufnet. Es besteht ein entsprechendes Sozialfondsreglement.

Grundsätze zur Geldflussrechnung

Als Fonds werden die flüssigen Mittel gewählt. Der Mittelfluss aus Betriebstätigkeit setzt sich aus dem nach indirekter Methode errechneten Cash-Flow und den Veränderungen des Umlaufvermögens (ohne flüssige Mittel) sowie des kurzfristigen Fremdkapitals zusammen. Die Darstellung der Veränderung des Mittelflusses bildet eine notwendige Ergänzung zur Erfolgsübersicht. Sie zeigt das Resultat der eigentlichen Geschäftstätigkeit (Cash-Flow), die Finanzierungs- bzw. Definanzierungs- sowie die Investitions- und Desinvestitionsvorgänge.

Methodik zu Ermittlung des administrativen Aufwandes

Die Ermittlung des administrativen Aufwandes erfolgt in Übereinstimmung mit der «Methodik zur Berechnung des administrativen Aufwandes» der Stiftung ZEWO.

Anmerkungen zu Positionen der Bilanz (Konsolidiert)

Die einzelnen Ziffern verweisen auf die entsprechenden Kennzeichnungen in der Bilanz und in der Betriebsrechnung.

1) Kurzfristig gehaltene Aktiven mit Börsenkurs

Zusammensetzung	31.12.2025 (CHF)	31.12.2024 (CHF)
Schweizerische Obligationen	3 204 619	3 190 025
Ausländische Obligationen	0	300 350
Obligationen	3 204 619	3 490 375
Schweizerische Aktien	2 325 390	1 895 262
Ausländische Aktien	1 646 728	1 809 174
Aktien	3 972 119	3 704 436
Total Wertschriften	7 176 738	7 194 811
Kursschwankungsreserve	- 890 143	- 878 679
Nettowert	6 286 594	6 316 132

Es handelt sich dabei um Wertschriftentitel mit einem regelmässigen Handel. Die Wertschriften sind nicht verpfändet. Die Kursschwankungsreserve wird im Organisationskapital separat ausgewiesen.

Die Vermögenswerte werden nach ethischen Kriterien angelegt, wobei Investitionen in Unternehmen, die nachhaltig nach sozialen und ökologischen Kriterien arbeiten, bevorzugt werden. Fastenaktion ist bemüht, seine Aktionärsrechte aktiv auszuüben, um Unternehmen für ihre soziale Verantwortung zu sensibilisieren.

2) Forderungen aus Lieferungen und Leistungen

Zusammensetzung	31.12.2025 (CHF)	31.12.2024 (CHF)
Debitoren aus Lieferungen und Leistungen	35 350	444 341
Total	35 350	444 341

3) Übrige kurzfristige Forderungen

Zusammensetzung	31.12.2025 (CHF)	31.12.2024 (CHF)
Eidg. Steuerverwaltung (Guthaben Verrechnungssteuer)	261 803	193 738
ESTV, Bern (Guthaben Mehrwertsteuer)		602 444
WB ESTV, Bern (Guthaben Mehrwertsteuer)		- 602 444
Diverse kurzfristige Forderungen	376 063	319 020
Total	637 866	512 758

Bezüglich der Wertberichtigung der Mehrwertsteuer verweisen wir auf die Ziffer 10.

4) Vorräte

Bei den Vorräten handelt es sich um Unterlagen/Broschüren usw. für das folgende Jahr.

5) Finanzanlagen

Beteiligungen/Mitgliedschaften (nicht konsolidiert)

Zusammensetzung		31.12.2025			31.12.2024	
Firmenname, Sitz	Geschäftstätigkeit	Kapital TCHF	Anteil FA in %	Buchwert CHF	Anteil FA in %	Buchwert CHF
Mietzinsdepots				31 843		31 843
Darlehen CIDSE				22 520		27 749
claro fair trade AG, Orpund	Handel & Vertrieb	6 744	1.48	100 476	1.51	100 476
Oikocredit U.A., NL-Amersfoort	Finanzierung Entwicklungsprogramme	967 572	< 1	158 315	< 1	159 668
Max Havelaar-Stiftung, Basel	Förderung gerechter Handel	100	16.67	0	16.67	0
Total				313 154		319 736

Die Anteile an der Max Havelaar Stiftung, die die Fastenaktion mitgestiftet hat, wurden auf null abgeschrieben, weil bei einer eventuellen Liquidation kein Anspruch auf Rückerstattung des einbezahlten Stiftungskapitals besteht. Die Quote entspricht dem seinerzeit einbezahlten Betrag.

Nahestehende Organisationen

Organisation	Gremium	Transaktion 2025	
Association genevoise de soutien à Action de Carême	Vorstand	Transaktionen von Spendenrückflüsse	CHF 10 000 (Aufwand) CHF 147 600 (Ertrag)
Alliance Sud	Vorstand	Transaktionen von	CHF 220 000 (Aufwand)
CIDSE (Coopération internationale pour le développement et la solidarité)	Vorstand	Transaktionen von	CHF 52 101 (Aufwand)

Organisation	Gremium	Transaktion 2024	
Association genevoise de soutien à Action de Carême	Vorstand	Transaktionen von Spendenrückflüsse	CHF 10 000 (Aufwand) CHF 104 000 (Ertrag)
Alliance Sud	Vorstand	Transaktionen von	CHF 220 000 (Aufwand)
CIDSE (Coopération internationale pour le développement et la solidarité)	Vorstand	Transaktionen von	CHF 41 751 (Aufwand)

Übrige Finanzanlagen

Im Weiteren besteht ein Aktivdarlehen an die claro fair trade AG (ehemals OS3) von CHF 16 500, welches vollständig wertberichtigt ist.

6) Sachanlagen und immaterielle Werte

Mobilien, Hardware, feste Einrichtungen / Installationen, Immobilien und Software

Anschaffungswerte	Mobilien (CHF)	Hardware (CHF)	Feste Einrichtungen Installationen (CHF)	Immobilien (CHF)	Total Sachanlagen (CHF)	Software (CHF)
Bestand am 01.01.2025	637 836	739 880	1 287 452	8 960 114	11 625 283	160 958
Investition	0	0	0	129 230	129 230	8 841
Desinvestition	0	0	0	0	0	0
Bestand am 31.12.2025	637 836	739 880	1 287 452	9 089 344	11 754 513	169 799
Kumulierte Abschreibungen						
Bestand am 01.01.2025	633 747	705 610	1 279 922	2 848 897	5 468 177	89 158
Abschreibungen	4 089	25 220	1 255	107 290	137 854	41 741
Inves-/Desinvestition	0	0	0	0	0	0
Bestand am 31.12.2025	637 836	730 830	1 281 177	2 956 187	5 606 031	130 899
Nettobestand am 31.12.2025	0	9 050	6 275	6 133 157	6 148 482	38 900
Anschaffungswerte						
	Mobilien (CHF)	Hardware (CHF)	Feste Einrichtungen Installationen (CHF)	Immobilien (CHF)	Total Sachanlagen (CHF)	Software (CHF)
Bestand am 01.01.2024	637 836	712 730	1 278 668	8 960 114	11 589 348	65 199
Investition	0	27 150	8 784	0	35 934	95 759
Desinvestition	0	0	0	0	0	0
Bestand am 31.12.2024	637 836	739 880	1 287 452	8 960 114	11 625 283	160 958
Kumulierte Abschreibungen						
Bestand am 01.01.2024	628 636	587 890	1 278 668	2 742 737	5 237 931	49 264
Abschreibungen	5 111	117 720	1 254	106 160	230 245	39 894
Inves-/Desinvestition	0	0	0	0	0	0
Bestand am 31.12.2024	633 747	705 610	1 279 922	2 848 897	5 468 177	89 158
Nettobestand am 31.12.2024	4 089	34 270	7 530	6 111 217	6 157 106	71 800

Die Liegenschaften der beiden konsolidierten Beteiligungen bzw. Tochtergesellschaften Zielmatt Immobilien AG, Luzern, und der Immobiliengesellschaft Stella AG, Chur, wurden der Fastenaktion in den Jahren 1995 bzw. 1999 geschenkt.

7) Verbindlichkeiten aus Lieferungen und Leistungen

Zusammensetzung	31.12.2025 (CHF)	31.12.2024 (CHF)
Lieferungen und Leistungen	476 449	339 812
Organe	0	0
Total	476 449	339 812

8) Übrige kurzfristige Verbindlichkeiten

Zusammensetzung	31.12.2025 (CHF)	31.12.2024 (CHF)
Unverzinsliche Darlehensverbindlichkeiten	60 000	60 000
Sozialversicherungen	7 202	7 749
Quellensteuer	2 923	1 014
Mehrwertsteuerschuld	63 276	0
Übrige Kreditoren	697	0
Total	134 097	68 763

9) Passive Rechnungsabgrenzungen

Zusammensetzung	31.12.2025 (CHF)	31.12.2024 (CHF)
aufgelaufene Ferien und Überzeit Mitarbeiter	228 600	207 773
Sozialversicherung / Pensionskasse	59 338	89 279
Passive Abgrenzungen Immobiliengesellschaften	26 785	14 500
Diverse	139 294	74 050
Total	454 017	385 602

10) Kurzfristige Rückstellungen

in CHF	Bestand 31.12.2024	Zugänge	Abgänge/ Verbrauch	Auflösungen	Bestand 31.12.2025
Mwst Rückstellung	904 612	0	- 904 612	0	0
Total	904 612	0	- 904 612	0	0

Das Bundesgericht hat in der Sache der Mehrwertsteuer-Einsprache von Fastenaktion entschieden und die Beschwerde abgelehnt. Aufgrund dessen hat Fastenaktion die Forderung der ESTV beglichen und die Mehrwertsteuer-Rückstellung aufgelöst.

11) Langfristige Rückstellungen

in CHF	Bestand 01.01.2025	Zugänge	Abgänge/ Verbrauch	Auflösungen	Bestand 31.12.2025
Passive latente Steuern	522 904	0	- 10 400	0	512 504
Renovationsfonds Immobilien	175 660	0	0	0	175 660
Total	698 564	0	- 10 400	0	688 164

in CHF	Bestand 01.01.2024	Zugänge	Abgänge/ Verbrauch	Auflösungen	Bestand 31.12.2024
Passive latente Steuern	533 304	0	- 10 400	0	522 904
Renovationsfonds Immobilien	172 030	3 630	0	0	175 660
Total	705 334	3 630	- 10 400	0	698 564

Der Anfangsbestand der latenten Steuern wurde kongruent der Umbewertung der Liegenschaften angepasst. Der Steuersatz beträgt durchschnittlich 20% (Vorjahr 20%)

Ab dem Geschäftsjahr 2016 wird eine mit den Kantonalen Steuerämter Luzern, Nidwalden und Graubünden vereinbarte Rückstellung für Renovationen gebildet.



Eine Dalitgemeinschaft aus dem Dorf Khadang im Westen Nepals diskutiert über ihre Erfahrungen mit einem von Fastenaktion unterstützten Projekt.

Anmerkungen zu Positionen der Betriebsrechnung

12) Kosten Leistungserbringung

Zusammensetzung	2025 (CHF)	2024 (CHF)
Direkter Projektaufwand	13 901 750	14 992 237
Personalaufwand	5 895 115	5 949 402
Reise- und Repräsentationsspesen	138 783	146 139
Sachaufwand	451 186	449 459
Unterhaltskosten	236 450	300 877
Sammelaufwand / Fundraising	906 505	979 534
Abschreibungen	72 305	163 980
Total	21 602 093	22 981 628

Personalaufwand

	2025 (CHF)	2024 (CHF)
Total Personalaufwand	5 895 115	5 949 402
davon Anteil des Arbeitgebers für berufliche Vorsorge	447 326	384 999

Nach Stellenprozenten ergibt sich folgende prozentuale Aufteilung des Personalaufwandes:

Zusammensetzung	31.12.2025	31.12.2024
Projektbearbeitung	31%	33%
Programmentwicklung	9%	8%
Sensibilisierung	26%	26%
Administration	14%	16%
Mittelbeschaffung	20%	17%
Total	100%	100%
Anzahl Mitarbeitende (Stichtag 31.12.)	61	69
Anzahl Vollzeitstellen (Stichtag 31.12.)	46.30	48.00

Vorsorgeverpflichtungen

Die Mitarbeitenden der Fastenaktion sind seit dem 1. Januar 2017 im Rahmen eines entsprechenden Anschlussvertrags bei der Nest Sammelstiftung, 8004 Zürich, gegen die wirtschaftlichen Folgen von Alter, Tod und Invalidität versichert. Gegenüber der Nest Sammelstiftung, Zürich, gab es per Ende Jahr eine Schuld von CHF 0 (im Vorjahr bestand eine Schuld von CHF 0). Der Deckungsgrad der Nest Pensionskasse beträgt per 31. Dezember 2025 voraussichtlich 113%.

Entschädigungen an die Mitglieder der leitenden Organe

Die Sitzungsgelder und Spesenentschädigungen des Stiftungsrates betragen im Jahr 2025 CHF 13 154 (Vorjahr CHF 20 801), davon sind an den Präsidenten des Stiftungsrates CHF 1 781 (Vorjahr CHF 2 691) ausbezahlt worden.

Der Personalaufwand an die vier (Vorjahr ebenfalls vier) Mitglieder der Geschäftsleitung (350 Stellenprozent, Vorjahr 360%) betrug im Berichtsjahr brutto CHF 619 077 (Vorjahr CHF 637 004). Der Bruttolohn des Geschäftsleiters beträgt CHF 156 032 (Vorjahr CHF 147 995).

13) Finanzergebnis

Finanzertrag	2025 (CHF)	2024 (CHF)
Zinserträge Bankkonti	0	10 564
Zinserträge und Dividenden Wertschriften	84 453	109 372
Kursgewinne Wertschriften	1 594	378 780
Total	86 047	498 716
Finanzaufwand	2025 (CHF)	2024 (CHF)
Bankspesen	264	141
Zinsaufwand	0	10 597
Kursverluste Wertschriften und flüssige Mittel	187 062	1 345
Anlagekosten Wertschriften	55 298	57 307
Total	242 624	69 389
Total Finanzergebnis vor Veränd. Kursschwankungsreserve	-156 577	429 327
Veränderung Kursschwankungsreserve	-11 465	-73 479
Finanzergebnis nach Veränd. Kursschwankungsreserve	-168 042	355 848

14) Steueraufwand

Zusammensetzung	2025 (CHF)	2024 (CHF)
Ordentliche Ertrags- und Kapitalsteuern	28 444	25 307
Veränderung latente Steuern	-10 400	-10 400
Total	18 044	14 907



Alle drei Jahre findet für die Ministrantinnen und Ministranten der Schweiz ein Fest statt. 2025 kamen über 5000 Kinder am Minifest in St. Gallen zusammen – einige von diesen lernten dabei auch die Arbeit von Fastenaktion kennen.

Weitere Offenlegungen

Name sowie Rechtsform und Sitz

Die Fastenaktion, Katholisches Hilfswerk Schweiz, ist eine kirchliche Stiftung schweizerischen Rechts mit Sitz in Luzern.

Unentgeltliche Leistungen / Freiwilligenarbeit

Die Pfarreien, Solidaritätsgruppen, Jugendorganisationen und unzählige Freiwillige tragen die Ökumenische Kampagne der Fastenaktion und HEKS in Zusammenarbeit mit Partner sein mit. In den verschiedensten Informationsanlässen, Suppentagen, Werbe- und Sammelaktionen sowie Gottesdiensten leisten sie freiwillige, unbezahlte Arbeit, die sich aber nicht beziffern lässt. Das macht auch die Qualität dieser Arbeit aus.

Langfristige nicht bilanzierte Mietverbindlichkeiten

Folgende langfristige Mietverträge bestehen per 31. Dezember 2025

	CHF
Mietvertrag Büroräumlichkeiten Lausanne (bis 28.02.2029)	167 694
Mietvertrag Büroräumlichkeiten Luzern (bis 31.12.2028)	574 425

Folgende langfristige Mietverträge bestehen per 31. Dezember 2024

	CHF
Mietvertrag Büroräumlichkeiten Lausanne (bis 28.02.2029)	229 850
Mietvertrag Büroräumlichkeiten Luzern (bis 31.12.2028)	765 266

Eventualverpflichtungen

Es besteht eine Solidarhaftung aus der einfachen Gesellschaft mit HEKS.

Ereignisse nach dem Bilanzstichtag

Es sind keine wesentlichen Ereignisse nach dem Bilanzstichtag bekannt, welche die konsolidierte Jahresrechnung 2025 beeinflussen könnten.

Der Stiftungsrat der Fastenaktion genehmigt die vorliegende konsolidierte Jahresrechnung am 21. Mai 2026.

Bericht der Revisionsstelle

an den Stiftungsrat der

Fastenaktion, Katholisches Hilfswerk Schweiz, Luzern

Bericht zur Prüfung der konsolidierten Jahresrechnung

Prüfungsurteil

Wir haben die konsolidierte Jahresrechnung der Fastenaktion, Katholisches Hilfswerk Schweiz (die Stiftung) und ihrer Tochtergesellschaften – bestehend aus der Bilanz zum 31. Dezember 2025, Betriebsrechnung, Geldflussrechnung, Rechnung über die Veränderung des Kapitals für das dann endende Jahr sowie dem Anhang – geprüft. In Übereinstimmung mit Swiss GAAP FER 21 unterliegen die Angaben im Leistungsbericht keiner Prüfungspflicht der Revisionsstelle.

Nach unserer Beurteilung vermittelt die beigelegte konsolidierte Jahresrechnung ein den tatsächlichen Verhältnissen entsprechendes Bild der Vermögens- und Finanzlage der Stiftung zum 31. Dezember 2025 sowie deren Ertragslage und Cashflows für das dann endende Jahr in Übereinstimmung mit Swiss GAAP FER und entspricht dem schweizerischen Gesetz und dem Stiftungsstatut.

Grundlage für das Prüfungsurteil

Wir haben unsere Abschlussprüfung in Übereinstimmung mit dem schweizerischen Gesetz und den Schweizer Standards zur Abschlussprüfung (SA-CH) durchgeführt. Unsere Verantwortlichkeiten nach diesen Vorschriften und Standards sind im Abschnitt "Verantwortlichkeiten der Revisionsstelle für die Prüfung der konsolidierten Jahresrechnung" unseres Berichts weitergehend beschrieben. Wir sind von der Stiftung unabhängig in Übereinstimmung mit den schweizerischen gesetzlichen Vorschriften und den Anforderungen des Berufsstands und wir haben unsere sonstigen beruflichen Verhaltenspflichten in Übereinstimmung mit diesen Anforderungen erfüllt.

Wir sind der Auffassung, dass die von uns erlangten Prüfungsnachweise ausreichend und geeignet sind, um als eine Grundlage für unser Prüfungsurteil zu dienen.

Verantwortlichkeiten des Stiftungsrates für die konsolidierte Jahresrechnung

Der Stiftungsrat ist verantwortlich für die Aufstellung einer konsolidierten Jahresrechnung, die in Übereinstimmung mit Swiss GAAP FER und den gesetzlichen Vorschriften ein den tatsächlichen Verhältnissen entsprechendes Bild vermittelt, und für die internen Kontrollen, die der Stiftungsrat als notwendig feststellt, um die Aufstellung einer konsolidierten Jahresrechnung zu ermöglichen, die frei von wesentlichen falschen Darstellungen aufgrund von dolosen Handlungen oder Irrtümern ist.

Bei der Aufstellung der konsolidierten Jahresrechnung ist der Stiftungsrat dafür verantwortlich, die Fähigkeit der Stiftung zur Fortführung der Geschäftstätigkeit zu beurteilen, Sachverhalte im Zusammenhang mit der Fortführung der Geschäftstätigkeit – sofern zutreffend – anzugeben sowie dafür, den Rechnungslegungsgrundsatz der Fortführung der Geschäftstätigkeit anzuwenden, es sei denn, der Stiftungsrat beabsichtigt, entweder die Stiftung zu liquidieren oder Geschäftstätigkeiten einzustellen, oder hat keine realistische Alternative dazu.

Verantwortlichkeiten der Revisionsstelle für die Prüfung der konsolidierten Jahresrechnung

Unsere Ziele sind, hinreichende Sicherheit darüber zu erlangen, ob die konsolidierte Jahresrechnung als Ganzes frei von wesentlichen falschen Darstellungen aufgrund von dolosen Handlungen oder Irrtümern ist, und einen Bericht abzugeben, der unser Prüfungsurteil beinhaltet. Hinreichende Sicherheit ist ein hohes Mass an Sicherheit, aber keine Garantie dafür, dass eine in Übereinstimmung mit dem schweizerischen Gesetz und den SA-CH durchgeführte Abschlussprüfung eine wesentliche falsche Darstellung, falls eine solche vorliegt, stets aufdeckt. Falsche Darstellungen können aus dolosen Handlungen oder Irrtümern resultieren und werden als wesentlich angesehen, wenn von ihnen einzeln oder insgesamt vernünftigerweise erwartet werden könnte, dass sie die auf der Grundlage dieser konsolidierten Jahresrechnung getroffenen wirtschaftlichen Entscheidungen von Nutzern beeinflussen.

Eine weitergehende Beschreibung unserer Verantwortlichkeiten für die Prüfung der Jahresrechnung befindet sich auf der Webseite von EXPERTsuisse: <http://expertsuisse.ch/wirtschaftspruefung-revisionsbericht>. Diese Beschreibung ist Bestandteil unseres Berichts.

Bericht zu sonstigen gesetzlichen und anderen rechtlichen Anforderungen

In Übereinstimmung mit Art. 728a Abs. 1 Ziff. 3 OR und PS-CH 890 bestätigen wir, dass ein gemäss den Vorgaben des Verwaltungsrates ausgestaltetes Internes Kontrollsystem für die Aufstellung der Jahresrechnung existiert.

Wir empfehlen, die vorliegende konsolidierte Jahresrechnung zu genehmigen.

Luzern, 21. April 2026
ka/psh

Balmer-Etienne AG



Alois Köchli
Zugelassener Revisionsexperte
(leitender Revisor)



Pascal Schillig
Zugelassener Revisionsexperte

Leistungsbericht 2025

Fastenaktion setzt sich als Organisation der Internationalen Zusammenarbeit für die Verwirklichung des Rechts auf Nahrung ein. 2025 erreichte Fastenaktion 5.4 Millionen Menschen mit ihren Projekten und Programmen sowie ihrer Informations-, Kampagnen- und Sensibilisierungsarbeit. Finanziell schloss die Organisation das Jahr mit einem Überschuss von CHF 742 748 ab.

Mit ihren Aktivitäten erreichte Fastenaktion 2025 direkt rund 508 000 Menschen, 60 Prozent von ihnen waren Frauen. Knapp 97 000 dieser Menschen haben wir vergangenes Jahr neu erreicht. Indirekt konnten weitere 2.4 Millionen Menschen ihre Lebenssituation positiv verändern. In Burkina Faso, Haiti und den Philippinen haben wir zusätzlich humanitäre Hilfe in Notsituationen geleistet. Mit unserer Informations- und Sensibilisierungsarbeit in der Schweiz haben wir rund 2.5 Millionen Menschen erreicht.

Die drei Internationalen Programme (Ernährungs-, Klima-, Rohstoffgerechtigkeit) sprechen die Ursachen von Hunger, Armut und Umweltzerstörung an und treten für verbindliche Regulierungen auf nationaler und internationaler Ebene ein. So haben wir uns gemeinsam mit Allianzen der Zivilgesellschaft erfolgreich dafür eingesetzt, dass der sozial gerechte Übergang zu einer klimaverträglichen Wirtschaft (Just transition) ins Abschlussdokument der Klimakonferenz COP30 aufgenommen wurde.

In der Schweiz motivieren wir Menschen, solidarisch zu leben und zu teilen. Damit erreichen wir etwa 35% der Schweizer Bevölkerung, Tausende engagieren sich freiwillig mit Fastenaktion oder nehmen an unseren Aktivitäten teil. Dazu gehörte auch das «Escape-Spiel» zum Recht auf Nahrung, das wir auf dem Bundesplatz in Bern sowie in Luzern und Genf durchführten.

In ihrer Arbeit stützt Fastenaktion sich auf lokale Expertisen und Strukturen und entwickelt im Dialog mit ihren Partnerorganisationen wirksame Ansätze. Fastenaktion setzt auf langfristige Partnerschaften und Allianzen. 2025 blicken wir zurück auf eine besonders enge Zusammenarbeit mit SUFOSEC, HEKS, Alliance Sud und CIDSE. Unterstützung finden wir bei privaten Spender:innen, Stiftungen, kirchlichen Organisationen, Gemeinden und Kantonen, Firmen sowie bei der Direktion für Entwicklungszusammenarbeit DEZA.

Fastenaktion ist eine Stiftung mit einem ehrenamtlichen Stiftungsrat.

Bernd Nilles, Geschäftsleiter



Ein Team von Fastenaktion bespricht sich mit Mitgliedern von Partnerorganisationen an der Weltklimakonferenz im brasilianischen Belém.

Zweck der Organisation

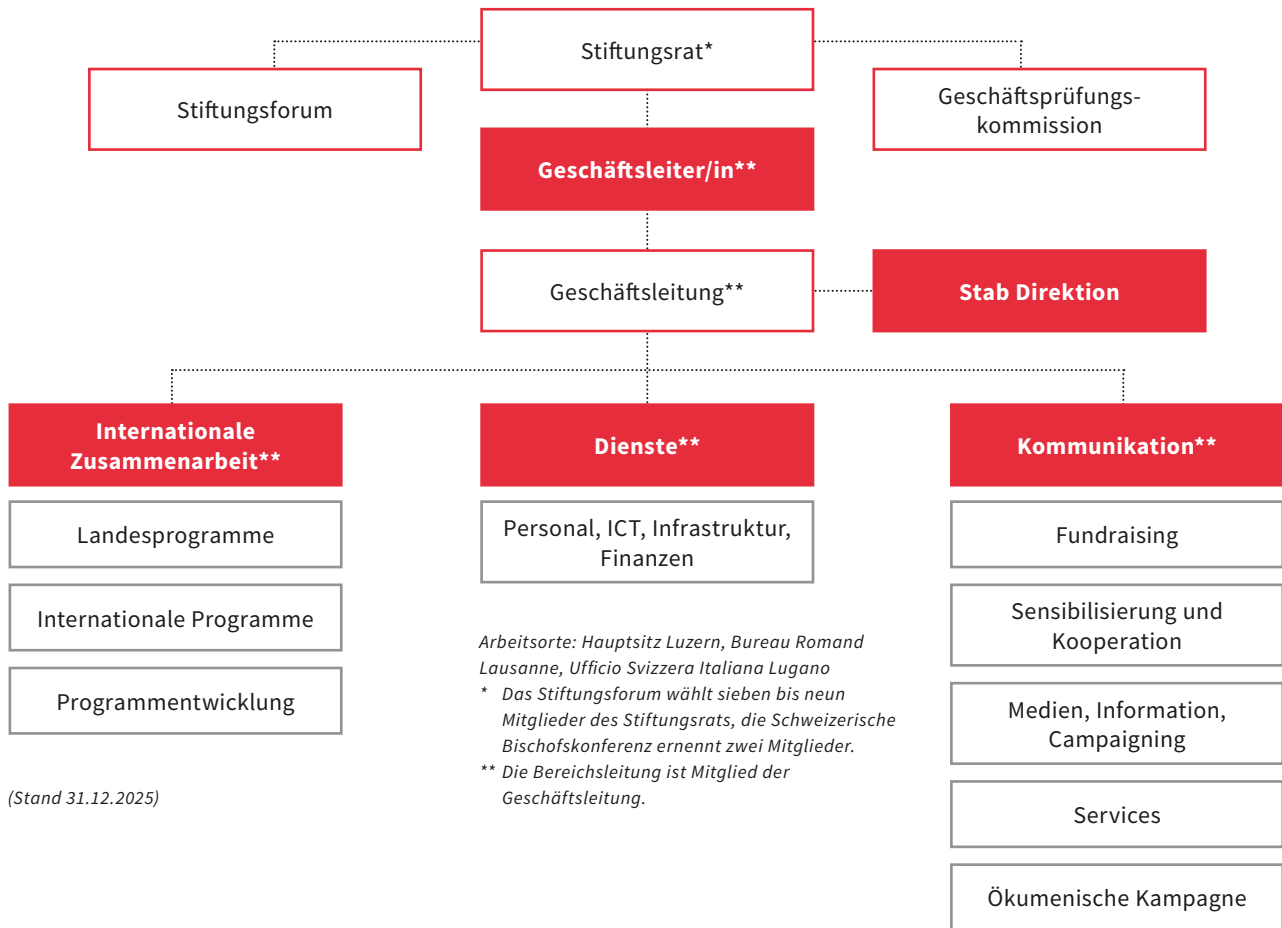
Die Stiftung Fastenaktion hat folgenden Zweck:

- Unterstützung von Projekten zugunsten wirtschaftlich und sozial benachteiligter Menschen weltweit, mit Schwergewicht auf Afrika, Asien und Lateinamerika
- Beteiligung an der entwicklungspolitischen Meinungs- und Entscheidungsbildung
- Förderung der weltweiten Solidarität von Bevölkerung und Kirche in der Schweiz durch Information und Bewusstseinsbildung in ökumenischer Zusammenarbeit, insbesondere während der Fastenzeit

*Der kenianische Schüler
Alex Ayodi düngt Pflanzen
in seinem Schulgarten
mit selbsthergestelltem
Bio-Flüssigdünger.*



Struktur Fastenaktion



(Stand 31.12.2025)

Gremien 2025

Stiftungsforum

Dr. Lucrezia Meier-Schatz, Präsidentin, Alt-Nationalrätin (seit 13.11.2006)

Aufgrund der Amtszeitbeschränkung sucht der Wahlausschuss mit Vertretung von Stiftungsforum und Stiftungsrat eine Nachfolge für Lucrezia Meier-Schatz, Präsidentin Stiftungsforum.

Stiftungsrat

Josef Stübi, Präsident, Weihbischof von Basel (seit 1.01.2024)

Marianne Pohl-Henzen, Vize-Präsidentin, ehemals Bischöfliche Delegierte für Bistumsregion Deutschfreiburg (seit 9.03.2022)

Beat Curau-Aeppli, Unternehmer (seit 1.07.2014)

Peter Niggli, Publizist, ehemals Geschäftsführer Alliance Sud (seit 27.05.2015)

Renata Asal-Steger, Synodalrätin Röm.-kath. Landeskirche Kt. Luzern (seit 15.06.2018)

Isabelle Chassot, Ständerätin (seit 1.07.2022)

Elena Furrer, Fachexpertin Bevölkerungsschutz im Kanton Zug, (seit 1.07.2022)

Chiara Cantoreggi, Geschäftsleiterin Fondazione Nuovo Fiore in Africa (seit 15.10.2023)

Jörg Balsiger, Professor am Institut für Umweltwissenschaften, Universität Genf (seit 1.07.2024)

Ricardo Espinosa, ehemaliger leitender Mitarbeiter der UNO in Genf (seit 1.07.2024)

René Holenstein, ehemaliger Diplomat und leitender Mitarbeiter der DEZA (seit 1.07.2024)

Geschäftsprüfungskommission

Marcel Hurschler, Präsident GPK, CFO Luzerner Kantonalbank (seit 7.11.2017)

Franziska Bitzi Staub, Stadträtin Luzern, Luzern (seit 19.11.2021)

Markus Kronenberg (seit 1.01.2025)

Geschäftsleitung

Bernd Nilles, Geschäftsleiter (seit 19.04.2017)

Markus Brun, Bereichsleiter Internationale Zusammenarbeit (seit 1.03.2006) und stellvertretender Geschäftsleiter (seit 1.10.2018)

Margrit Pfister, Bereichsleiterin Kommunikation (seit 1.05.2021)

Nicole Reinhard, Bereichsleiterin Personal und Dienste (seit 7.12.2021)

Newsletter abonnieren und informiert bleiben! fastenaktion.ch/newsletter



Fastenaktion
Action de Carême
Azione Quaresimale



Fastenaktion
Postfach
Alpenquai 4
CH-6002 Luzern
+41 (0)41 227 59 59
fastenaktion.ch

Action de Carême
Avenue du Grammont 7
CH-1007 Lausanne
+41 (0)21 617 88 81
actiondecareme.ch

Azione Quaresimale
Via Cantonale 2a
CH-6900 Lugano
+41 (0)91 922 70 47
azionequaresimale.ch